

Raport został przygotowany w ramach Programu Wsparcia Pokrycia Analitycznego GPW (PWPA 4.0)

Ostatnia rekomendacja BDM (2024-01-09):

KUPUJ z ceną docelową 14,5 PLN/akcję (link do raportu)

Analitik:

Maciej Bobrowski

maciej.bobrowski@bdm.pl

KOMENTARZ BDM DOTYCZĄCY SEZONU WYNIKÓW: Q4 2023

Prognozy wyników na Q4 2023 [mln PLN]

	Q4'22	Q4'23E	zmiana r/r	2022	2023E	zmiana r/r
Przychody	331,0	420,2	27%	1 113,1	1 406,3	26%
Reklama	157,8	223,9	42%	511,9	697,7	36%
Bilety do kina	58,5	68,3	17%	192,3	244,0	27%
Sprzedaż wydawnictw	38,6	38,1	-1%	136,9	138,7	1%
Bary kinowe	30,8	38,0	23%	103,5	136,8	32%
Sprzedaż gastronomiczna	10,2	11,9	17%	38,3	43,2	13%
Działalność filmowa	7,9	9,5	20%	31,2	22,4	-28%
Pozostała sprzedaż	27,2	30,4	12%	99,0	123,6	25%
EBITDA skorygowana*	57,3	86,8	51%	141,3	226,5	60%
EBIT	-30,5	39,1	---	-64,8	49,3	---
Saldo finansowe	0,9	32,3	---	-47,4	61,5	---
Wynik brutto	-26,5	71,1	---	-103,7	106,5	---
Wynik netto	-30,5	57,6	---	-105,7	91,6	---
akcjonariuszy jedn. dominującej	-31,4	49,2	---	-100,7	74,5	---

*odczyt EBITDA skor. obliczony przez BDM może różnić się od odczytów EBITDA jakie podaje Agora w raportach okresowych

** zakładany przez nas wynik segmentu internet w Q4 2023 uwzględnia oczekiwany odpis na aktywach HRLink (ok 5,1 mln PLN; efekt sprzedaży przez Agorę biznesu za ok 62 mln PLN)

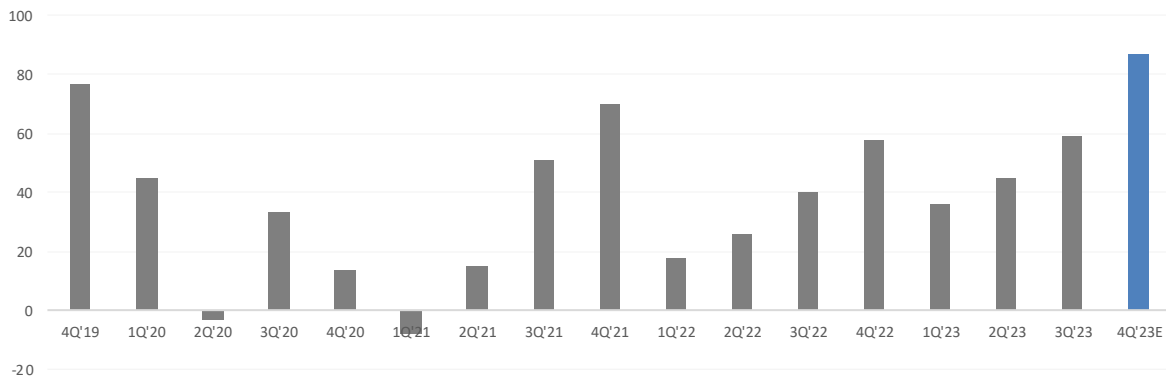
Źródło: Dom Maklerski BDM S.A.

Kluczowy dla spółki okres Q4 (według nas) wskazał na kolejne mocne impulsy dla budowy EBITDA. W naszym modelu przyjmujemy, iż końcówka minionego roku była udana dla segmentów z ekspozycją na rynek reklamy. Dodatkowo był to kolejny z rzędu mocny kwartał dla segmentu film i książka.

W symulacji zakładamy, że EBITDA skor. w Q4 2023 Agory mogła wynieść 86,8 mln PLN. Odczyt EBIT zakładamy na poziomie 39,1 mln PLN (z uwzględnieniem odpisu na HRLink w kwocie ponad 5,1 mln PLN). Saldo finansowe w Q4 2023 prawdopodobnie było pod silnym wpływem umocnienia PLN względem EUR. Tym samym punktowo w Q4 2023 założyliśmy, iż Agora na poziomie wyniku netto przypisanego akcjonariuszom mogła wypracować 49,2 mln PLN.

Podsumowując, kolejny już raz wyróżniamy in plus Agorę. Jest to czwarty kwartał z rzędu, kiedy Agora w naszych zestawieniach jest numerem #1 w grupie analizowanych tematów TMT. Podkreślamy ten temat inwestycyjny ze względu na bardzo dobre momentum wynikowe w krótkim i średnim horyzoncie. Agora pozostaje naszym absolutnym top pickiem w kategorii media/rozrywka na cały 2024 (czyli tak jak w minionym 2023 roku).

Historyczne odczyty EBITDA skor. w poszczególnych kwartałach oraz nasza prognoza na Q4 2023 [mln PLN]



Źródło: Dom Maklerski BDM S.A., spółka

Frekwencja w kinach w 2023

Rok 2023 wskazywał na dalszą odbudowę frekwencji w polskich multiplexach. Punktowo w Q1'23 liczba sprzedanych biletów w kinach była wyższa o 23% r/r, z kolei Q2'23 przyniósł spadek widowni o blisko 6% r/r. Z kolei Q3'23 ustanowił historyczny odczyt (dla z reguły przeciętnego okienka wakacyjnego dla multiplexów w Polsce) wskazując na wzrost frekwencji o niemal 38% r/r. Nasza symulacja wskazuje, że także Q4 2023 był wyjątkowo dobry dla branży kinowej w Polsce (w modelu przyjęliśmy wzrost liczby sprzedaży biletów w Helios o ponad 10% r/r i traktujemy to jako wersję konserwatywną). W skali całego 2023 szacujemy, iż została przebita bariera 50 mln sprzedanych biletów na całym rynku. Przy takich założeniach, rok 2023 mógł być już bliski tego, co obserwowaliśmy w roku 2016, kiedy roczna frekwencja w Polsce wyniosła 51,9 mln widzów.

Dostrzegamy wzrost popularności polskich tytułów kinowych od przełomu Q3/Q4 2023 roku. Beneficjentem tego jest także podmiot z grupy Agora, czyli Next Film. Spodziewamy się, iż z tytułu dystrybucji kinowej spółka wykaże bardzo dobre rezultaty zarówno w Q4 2023 jak i w pierwszej części 2024 roku. W Q1 2024 wpływ na Next Film mogą mieć m.in.: Akademia Pana Kleksa, Kogiel Mogel 5, czy Sami Swoi. Początek.

Wybrane tytuły, za których dystrybucję kinową odpowiada Next Film w Q1 2024



AKADEMIA PANA KLEKSA
Premiera 5.01.2024



BABY BOOM, CZYLI KOGIEL MOGEL 5
premiera 26.01.2024



SAMI SWOI. POCZĄTEK
Premiera 16.02.2024

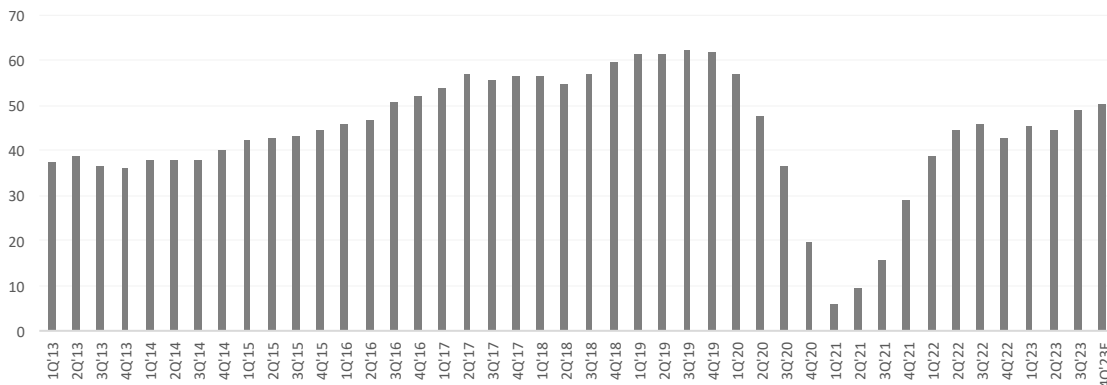


ZA DUŻY NA BAJKI 2
Premiera 15.03.2024

W dniu 29 stycznia 2024 roku Next Film podała, że Akademia Pana Kleksa ustanowiła najlepszy wynik sprzedażowy wśród polskich filmów od 2020 roku (ponad 2 mln widzów w kinach).

Źródło: Next Film

Historyczna frekwencja w kinach w Polsce (ujęcie zannualizowane) [mln widzów]



Źródło: Dom Maklerski BDM S.A., PISF, boxoffice.pl, spółka

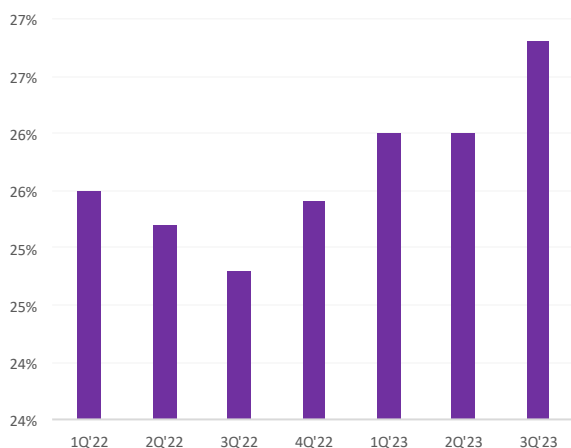
Budowa „nowej” pozycji przez grupę Eurozet na rynku radiowym

Konsolidacja wszystkich anten radiowych spółki w ramach Eurozet spowodowała, iż Agora według naszych szacunków pod względem zasięgów jest blisko potencjału jaki ma grupa RMF (tygodniowe zasięgi). Jest to zatem zmiana jakościowa dla prowadzenia biznesu radiowego przez Agorę.

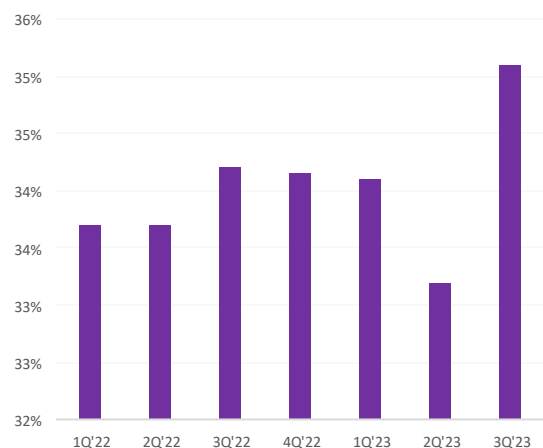
Zwracamy uwagę, że w Q3 2023 spółka w segmencie radiowym wdrożyła nową długofalową strategię dla marki Radia ZET – Tu się dzieje! Kampania objęła działania contentowe (jesienna ramówka stacji, zmiany w newsroomie) i jest wspierana ogólnopolską kampanią promocyjną. Przypominamy również, że we wrześniu’23 został powołany nowy, zintegrowany dział marketingu segmentu radiowego, czyli połączonego Eurozetu i Grupy Radiowej Agory.

W Q3 2023 w relacji r/r anteny skupione w Eurozet zyskały 2 punkty % w grupie wszyscy 15+ oraz 0,9 punktu % w grupie mieszkańców miast 100 tys.+. Porównanie dwóch głównych grup medialnych działających na rynku radiowym wskazuje, że w Q3 2023 dystans pomiędzy RMF FM a Eurozet skurczył się do 8,3% punktów (w grupie wszyscy 15+). Jednocześnie Eurozet umocnił swoją pozycję jako lidera rynku w grupie mieszkańców miast 100 tys.+ z udziałem 35,9% (RMF FM w tej grupie miało niespełna 31%).

Udział Eurozet w czasie słuchania radia w grupie wszyscy 15+



Udział Eurozet w czasie słuchania radia w grupie mieszkańców miast 100 tys. +



Źródło: Dom Maklerski BDM S.A., spółka, badania Radio Track

WYDZIAŁ ANALIZ I INFORMACJI:

Maciej Bobrowski

Dyrektor Wydziału
tel. (032) 208 14 12
e-mail: maciej.bobrowski@bdm.pl
[strategia, przemysł, media/rozrywka, TMT](#)

Krzysztof Pado

Zastępca Dyrektora
Doradca Inwestycyjny
tel. (032) 208 14 35
e-mail: krzysztof.pado@bdm.pl
[oil&gas, budownictwo, materiały budowlane, deweloperzy](#)

Krzysztof Tkocz

Analitik rynku akcji
tel. (032) 208 14 38
e-mail: krzysztof.tkocz@bdm.pl
[gry komputerowe](#)

Anna Tobiasz

Młodszy analitik rynku akcji
Doradca Inwestycyjny
tel. (032) 208 14 35
e-mail: anna.tobiasz@bdm.pl

WYDZIAŁ OBSŁUGI KLIENTÓW INSTYTUCJONALNYCH:

Leszek Mackiewicz

Dyrektor Wydziału
tel. (022) 62-20-848
e-mail: leszek.mackiewicz@bdm.pl

Piotr Dedećus

tel. (022) 62-20-100
e-mail: piotr.dedecjus@bdm.pl

Maciej Fink-Finowicki

tel. (022) 62-20-855
e-mail: maciej.fink-finowicki@bdm.pl

Tomasz Grzeszczyk

tel. (022) 62-20-854
e-mail: tomasz.grzeszczyk@bdm.pl

Piotr Komorowski

tel. (022) 62-20-851
e-mail: piotr.komorowski@bdm.pl

Historia rekomendacji na temat spółki:

zalecenie	cena docelowa	poprzednia rekomendacja	poprzednia cena docelowa	dzień publikacji	godzina publikacji	kurs	WIG
kupuj	14,5	kupuj	10,46	2024-01-09	11:10 CET	10,45	77 250
kupuj	10,46	kupuj	10,16	2023-09-13	10:10 CEST	7,60	66 609
kupuj	10,16	wznowienie	—	2023-03-28	10:05 CEST	5,7	57 132
kupuj**	21,5	kupuj	14,8	10.06.2021	07:00 CEST	10,0	66 115
kupuj**	14,8	kupuj	16,0	30.09.2019	12:00 CEST	9,8	57 380
kupuj**	16,0	kupuj	20,3	01.07.2019	09:12 CEST	13,2	60 917
kupuj	20,3	kupuj	19,4	26.05.2017	10:53 CEST	14,8	61 266
kupuj	19,4	trzymaj	11,8	13.03.2017	10:07 CEST	15,0	58 820
trzymaj	11,8	redukuj	11,2	23.02.2016		11,5	45 761
redukuj	11,2	kupuj	10,8	18.06.2015		12,1	53 408
kupuj	10,8	kupuj	10,0	03.02.2015		9,0	52 078
kupuj	10,0	kupuj	12,2	06.08.2014		7,8	50 692
kupuj	12,2	kupuj	10,2	07.02.2014		9,3	52 139
kupuj	10,2	redukuj	8,1	04.09.2013		8,6	48 969
redukuj	8,1	akumuluj	8,8	18.03.2013		9,0	46 500
akumuluj	8,8	akumuluj	10,4	06.08.2012		7,8	40 594
akumuluj	11,4	kupuj	16,5	18.05.2012		10,6	37 000
kupuj	16,5	redukuj	18,0	26.10.2011		13,8	40 771
redukuj	18,0	redukuj	24,0	16.06.2011		20,2	49 077
redukuj	24,0	—	—	23.02.2011		25,9	46 548

** autorem raportów był inny analitik

Objaśnienia używanej terminologii:

EBIT - wynik na działalności operacyjnej
EBITDA — wynik na działalności operacyjnej powiększony o amortyzację
Dług netto — zadłużenie oprocentowane pomniejszone o środki pieniężne i ich ekwiwalenty
WACC - średni ważony koszt kapitału
CAGR - średnioroczny wzrost
EPS - zysk netto na 1 akcję
DPS - dywidenda na 1 akcję
CEPS - suma zysku netto i amortyzacji na 1 akcję
EV — suma kapitalizacji rynkowej i długu netto
EV/S — stosunek EV do przychodów ze sprzedaży
EV/EBITDA — stosunek EV do wyniku operacyjnego powiększonego o amortyzację
P/EBIT — stosunek kapitalizacji rynkowej do wyniku na działalności operacyjnej
MC/S — stosunek kapitalizacji rynkowej do przychodów ze sprzedaży
P/E — stosunek kapitalizacji rynkowej do zysku netto
P/BV — stosunek kapitalizacji rynkowej do wartości księgowej
P/CE - wskaźnik ceny akcji do zysku netto na 1 akcję powiększony o amortyzację na 1 akcję
ROE — stosunek zysku netto do kapitałów własnych
ROA - stosunek zysku netto do aktywów
marża brutto na sprzedaży - relacja zysku brutto na sprzedaży do przychodów
marża EBITDA - relacja zysku operacyjnego i amortyzacji do przychodów ze sprzedaży
marża EBIT - relacja zysku operacyjnego do przychodów ze sprzedaży
rentowność netto - relacja zysku netto do przychodów ze sprzedaży

System rekomendacji:

Kupuj — uważamy, że papier wartościowy w rekomendowanym okresie osiągnie cenę docelową, która znacznie przekracza bieżącą cenę rynkową (przynajmniej +15%);
Akumuluj — uważamy, że papier wartościowy w rekomendowanym okresie osiągnie cenę docelową, która przekracza bieżącą cenę rynkową (w przedziale +5 do +14,99%);
Trzymaj — uważamy, że papier wartościowy w rekomendowanym okresie będzie się wahać wokół jego ceny docelowej, która jest zbliżona do bieżącej ceny rynkowej (w przedziale od -4,99% do +4,99%);
Redukuj — uważamy, że papier wartościowy w rekomendowanym okresie osiągnie cenę docelową, która jest niższa od ceny rynkowej (zasięg spadku od 5% do 14,99%);
Sprzedaj — uważamy, że papier wartościowy w rekomendowanym okresie osiągnie cenę docelową, która jest znacznie niższa od ceny rynkowej (sugerowana erozja wartości przekracza 15%).
Cena docelowa — teoretyczna cena jaka według nas powinien osiągnąć papier wartościowy w rekomendowanym okresie; cena ta jest wypadkową wartości spółki (np. na podstawie wycen DCF, porównawczych i innych), koniunktury na rynku i branży oraz innych czynników subiektywnie uwzględnionych przez analityka.
Rekomendacje wydawane przez BDM obowiązują przez okres 12 miesięcy od daty wydania lub do momentu zrealizowania kursu docelowego, chyba że w tym okresie zostaną zaktualizowane.

Silne i słabe strony metod wyceny zastosowanych w raporcie:

DCF — najpopularniejsza i najbardziej efektywna spośród metod wyceny — opiera się na dyskontowaniu przyszłych przepływów pieniężnych generowanych przez spółkę. Wadą jest duża wrażliwość na zmiany podstawowych parametrów finansowych prognozowanych w modelu (stóp procentowych, kursów walut, zysków, wartości rezydualnej).
DDM — opiera się na dyskontowaniu przyszłych przepływów z tytułu dywidend. Zaletą wyceny jest uwzględnienie przyszłych wyników finansowych oraz przepływów z tytułu dywidend. Wadą wyceny jest duża wrażliwość na zmiany podstawowych parametrów finansowych prognozowanych w modelu (koszt kapitału, zysków, wartości rezydualnej) oraz ryzyko zmiany polityki wypłaty dywidendy (zmiana wysokości dywidendy lub zaprzestanie wypłaty dywidendy).
Porównawcza — bazuje na bieżących i prognozowanych mnożnikach rynkowych spółek z branży lub branż pokrewnych, przez co lepiej od DCF ukazuje aktualną sytuację na rynku. Podstawowymi wadami są trudność w doborze odpowiednich spółek do porównań, ryzyko nieefektywnej wyceny spółek porównywanych w danym momencie, a także duża zmienność (wraz z wahaniami cen).

Struktura ogółem opublikowanych rekomendacji BDM w Q1 2024:			, w tym rekomendacji na temat podmiotów, z którymi BDM ma/miał w okresie 12 miesięcy podpisaną umowę o świadczenie usług w zakresie bankowości inwestycyjnej:	
	liczba	%	liczba	%
Kupuj	6	50%	0	0%
Akumuluj	3	25%	0	0%
Trzymaj	1	8%	0	0%
Redukuj	2	17%	0	0%
Sprzedaj	0	0%	0	0%

* - w serwisie informacyjnym BDM na stronie: <https://www.bdm.pl/analizy-i-informacje/analizy/historia-rekomendacji> raportujemy szczegółowe zestawienie historycznych rekomendacji wydanych przez BDM w okresie nie krótszym niż ostatnie dwanaście miesięcy, zawierające m.in. podstawowe informacje na temat przedmiotu analiz oraz sposobu i daty przekazania wspomnianych materiałów analitycznych.

INFORMACJE ORAZ ZASTRZEŻENIA DOTYCZĄCE CHARAKTERU MATERIAŁU ANALITYCZNEGO:

Niniejszy raport (dalej również: opracowanie, dokument, analiza, materiał analityczny) został opracowany w zgodzie z przepisami Rozporządzenia Parlamentu Europejskiego i Rady (UE) nr 596/2014 (w sprawie nadużyć na rynku), Rozporządzenia Delegowanego Komisji (UE) 2016/958 oraz Rozporządzenia Delegowanego Komisji (UE) 2017/565.

Niniejszy raport stanowi badania inwestycyjne w rozumieniu art. 36 ust. 1 Rozporządzenia Delegowanego Komisji (UE) 2017/565.

Materiał analityczny został przygotowany przez Dom Maklerski BDM S.A. (dalej: BDM) w ramach Giełdowego Programu Wsparcia Pokrycia Analitycznego (<https://www.gpw.pl/gpwpa>). BDM jest stroną „Umowy o świadczenie usług przygotowania raportów analitycznych” zawartej z Giełdą Papierów Wartościowych w Warszawie S.A. („GPW”), na podstawie której świadczy usługę pokrycia analitycznego Emitenta przez okres obowiązywania umowy. Z tytułu usług świadczonych w ramach umowy BDM otrzymuje od GPW wynagrodzenie. Wszystkie materiały opracowane przez BDM w ramach współpracy dostępne są pod adresem: <https://www.bdm.pl/program-wsparcia-po-krycia-analitycznego-gpw>

Dokument został sporządzony i udostępniony do dystrybucji przez BDM. Od momentu publikacji majątkowe prawa autorskie do niniejszego raportu przysługują GPW. Raport może być publikowany i udostępniany przez GPW bez ograniczeń, poprzez wszelkie środki komunikacji masowej, według decyzji GPW.

Dokument został sporządzony i udostępniony do dystrybucji przez BDM.

Data sporządzenia materiału: 2024-02-01.

Raport został po raz pierwszy udostępniony klientom BDM: 2024-02-01 (15:25 CET).

Raport może zostać po raz pierwszy udostępniony do ogółu społeczeństwa od: 2024-02-01.

Niniejszy raport nie stanowi porady inwestycyjnej, prawnej, księgowej lub porady innego rodzaju, a BDM nie ponosi odpowiedzialności za szkody wynikające lub związane z wykorzystaniem przez odbiorców danych przedstawionych w raporcie lub jakichkolwiek elementów raportu. Opracowanie nie stanowi reklamy ani nie stanowi oferty lub zaproszenia do subskrypcji lub zakupu instrumentów finansowych.

Raport, ani żadna jego kopia, nie mogą być bezpośrednio lub pośrednio rozpowszechniane w Stanach Zjednoczonych, Kanadzie, Australii lub Japonii, ani przekazywane obywatelom lub rezydentom państwa, w którym jego dystrybucja może być prawnie ograniczona, co nie ogranicza możliwości publikacji raportu na stronach internetowych Emitenta, BDM lub GPW. Osoby, które rozpowszechniają ten dokument powinny mieć świadomość konieczności stosowania się do takich ograniczeń.

Osoby, które otrzymają niniejszy raport, a które w szczególności nie są klientami profesjonalnymi lub inwestorami kwalifikowanymi, przed podjęciem jakiegokolwiek decyzji inwestycyjnej na podstawie niniejszej analizy powinny zasięgnąć opinii niezależnego doradcy finansowego, aby uzyskać potrzebne i niezbędne wyjaśnienia dotyczące zawartości niniejszego opracowania.

Przy sporządzeniu niniejszego raportu analitycznego BDM nie uwzględnił indywidualnych potrzeb i sytuacji żadnego klienta. BDM nie jest zobowiązany do zapewnienia, czy instrument lub instrumenty finansowe, których dotyczy raport są odpowiednie dla danego inwestora. Opinie analityka oraz wszelkie rekomendacje zawarte w raporcie nie stanowią porady inwestycyjnej, prawnej, księgowej czy podatkowej lub oświadczenia, że jakkolwiek strategia inwestycyjna jest adekwatna lub odpowiednia z względu na indywidualne okoliczności dotyczące klienta, jak również nie stanowią osobistej rekomendacji.

Inwestor powinien mieć świadomość, że każda decyzja inwestycyjna na rynku kapitałowym jest obciążona szeregiem ryzyk, które mogą finalnie skutkować poniesieniem przez niego straty finansowej. Stopa zwrotu z poszczególnych inwestycji może ulegać wahaniom w zależności od różnych czynników, na które inwestor nie będzie miał wpływu. Dlatego, klient podejmujący pojedynczą decyzję inwestycyjną powinien nie tylko sprawdzić aktualność i poprawność poszczególnych założeń dokonanych przez analityka w raporcie ale i dokonać niezależnej oceny i przeprowadzić własne analizy (bazujące także na innych scenariuszach niż przedstawione przez analityka) uwzględniając poziom akceptowalnego przez siebie ryzyka. Decydując się na aktywność na rynku kapitałowym, inwestor powinien uwzględnić, że struktura portfelowa inwestycji (dywersyfikacja inwestycji poprzez posiadanie więcej niż jednego instrumentu finansowego) może redukować ryzyko ekspozycji na poszczególne instrumenty przynosząc negatywną stopę zwrotu w danym okresie. Jednocześnie jednak, może to prowadzić do ograniczenia dodatniej stopy zwrotu jaką inwestor mógłby osiągnąć na pojedynczym instrumencie finansowym w danym okresie czasowym. Inwestor powinien być świadomy, że struktura portfelowa inwestycji i jakkolwiek strategia inwestycyjna dla rynku akcji nie gwarantuje osiągnięcia przez niego dodatniej stopy zwrotu i nie chroni go przed finalnym poniesieniem straty.

W opinii BDM, niniejsze opracowanie zostało sporządzone z zachowaniem zasad metodologicznej poprawności i obiektywizmu na podstawie ogólnodostępnych informacji, które BDM uważa za wiarygodne. Źródła informacji wykorzystane w rekomendacji to wszelkie dane na temat przedmiotowych instrumentów finansowych dostępne analitykowi, w tym m.in. raporty okresowe i bieżące spółki, raporty okresowe i bieżące podmiotów wykorzystanych do wyceny porównawczej, raporty branżowe, informacje prasowe, inne. BDM nie gwarantuje jednak dokładności ani kompletności opracowania, w szczególności w przypadku gdy informacje, na których oparto rekomendacje okazały się niedokładne, niewyczerpujące lub nie w pełni odzwierciedlały stan faktyczny. Przedstawione prognozy są oparte wyłącznie o analizę przeprowadzoną przez BDM bez uzgodnień ze spółkami ani z innymi podmiotami i opierają się na szeregu założeń, które w przyszłości mogą okazać się nietrafne. BDM nie udziela żadnego zapewnienia, że podane prognozy się sprawdzą. Tym samym w opinii BDM niniejszy dokument został sporządzony z zachowaniem należytej staranności i rzetelności. BDM nie ponosi jednak odpowiedzialności za szkody poniesione w wyniku decyzji podjętych na podstawie informacji zawartych w niniejszym raporcie.

Wszelkie opinie, prognozy i szacunki sformułowane w raporcie stanowią jedynie wyraz oceny analityka na dzień sporządzenia i mogą one być w każdej chwili, bez uprzedzenia zmienione. BDM nie gwarantuje, że opinie i założenia dokonane przez analityka/analityków zawarte w niniejszym raporcie są zbieżne z innymi opracowaniami analitycznymi przygotowanymi przez BDM. BDM dokonuje aktualizacji wydawanych rekomendacji w zależności od sytuacji rynkowej oraz oceny analityka i częstotliwość takich aktualizacji nie jest określona.

Ceny instrumentów finansowych wymienionych w dokumencie pochodzą z bieżących odczytów serwisu informacyjnego GPW lub innych serwisów (m.in. Bloomberg). Dane wskazujące ceny instrumentów finansowych użyte w raporcie mogły zostać wyczytane do 24 godzin przed momentem zakończenia prac nad raportem.

Rekomendacje wydawane przez BDM obowiązują przez okres 12 miesięcy od daty wydania lub do momentu zrealizowania kursu docelowego, chyba że w tym okresie zostaną zaktualizowane. Szczegółowy wykaz wszystkich opublikowanych przez BDM raportów analitycznych (rekomendacji) w okresie ostatnich 12 miesięcy znajduje się w cyklicznym opracowaniu „Sprawozdanie z wykazem rekomendacji o charakterze ogólnym opublikowanych w okresie nie krótszym niż ostatnie dwanaście miesięcy” zawierającym m.in. podstawowe informacje na temat przedmiotu analiz oraz sposobu i daty przekazania wspomnianych materiałów w analitycznych. Przedmiotowe sprawozdanie znajduje się w serwisie informacyjnym BDM: <https://www.bdm.pl/analizy-i-informacje/analizy/historia-rekomendacji>

DODATKOWE INFORMACJE, KTÓRE MOGĄ WPŁYWAĆ NA OBIEKTYWNOŚĆ SPORZĄDZONEGO MATERIAŁU ANALITYCZNEGO:

BDM aby zapobiec konfliktom interesów lub nimi zarządzić wyznaczył bariery organizacyjne wymagane z punktu widzenia prawnego i nadzorczego, których przestrzeganie jest monitorowane przez Wydział Compliance. Podstawowym dokumentem regulującym zarządzanie potencjalnym konfliktem interesu w BDM jest „Regulamin zarządzania konfliktami interesów w Domu Maklerskim BDM S.A.”. BDM stosuje wypracowane mechanizmy aby konflikty interesów były zarządzane przez bariery prawne oraz administracyjne mające na celu ograniczenie przepływu informacji pomiędzy jednostkami organizacyjnymi / poszczególnymi osobami zatrudnionymi w BDM lub innymi osobami. W szczególności Wydział Analiz i Informacji jest oddzielony od Wydziału Bankowości Inwestycyjnej oraz od innych jednostek sprzedażowych BDM (m.in. Wydział Sprzedaży, Wydział Doradztwa).

Przyjęte rozwiązania organizacyjne w opinii BDM zapewniają, że przed momentem udostępnienia rekomendacji informacje w niej zawarte podlegały utajnieniu. Raport nie został przekazany do emitenta przed jego publikacją.

Analitik (analitik) sporządzający niniejszy dokument otrzymuje wynagrodzenie stałe. Jednocześnie Zarząd BDM ma prawo przyznać analitykowi wynagrodzenie premii. Dodatkowo wynagrodzenie może być pośrednio uzależnione od wyników pozostałych usług oferowanych przez BDM, w tym usługi bankowości inwestycyjnej, jednak nie jest ono bezpośrednio uzależnione od wyników finansowych pochodzących ze świadczenia innych usług, w tym bankowości inwestycyjnej, które były lub mogły być uzyskiwane przez BDM.

BDM nie ma obowiązku podejmowania jakichkolwiek działań, które miałyby spowodować, że instrumenty finansowe, będące przedmiotem wyceny zawartej w niniejszym dokumencie będą wycenione przez rynek zgodnie z wyceną zawartą w niniejszym dokumencie.

Inwestor powinien zakładać, że pracownicy BDM lub pełnomocnicy oraz akcjonariusze, mogą posiadać długie lub krótkie pozycje w akcjach emitenta lub innych instrumentach finansowych powiązanych z akcjami emitenta, w szczególności dotyczy to sytuacji posiadania nie więcej niż 5% kapitału, i mogą dokonywać nimi transakcji również jako pełnomocnik. Każda z wyżej wymienionych osób mogła dokonać transakcji dotyczącej przedmiotowych instrumentów finansowych przed wydaniem niniejszej publikacji. Jednocześnie jednak przedmiotowe instrumenty z chwilą rozpoczęcia prac analitycznych (rozpoczęcia stałego monitoringu analitycznego przez analityka) są wpisywane na listę restrykcyjną dla pracowników Wydziału Analiz i Informacji.

Nie zidentyfikowaliśmy istotnych konfliktów interesów między BDM i osobami z nim powiązanymi a emitentem instrumentów finansowych. W przypadku powstania konfliktu interesów BDM zarządza nim stosując zasady określone w „Polityce zarządzania konfliktami interesów w Domu Maklerskim BDM S.A.”

Na dzień 2024-02-01:

- BDM oświadcza i zapewnia, że jest zaangażowany kapitałowo w instrumenty finansowe emitenta.
- BDM nie znajduje się w posiadaniu pozycji długiej lub krótkiej netto przekraczającej próg 0,5 % wyemitowanego kapitału podstawowego emitenta ogółem.
- Osoba która brała udział w sporządzaniu rekomendacji nie znajduje się w posiadaniu pozycji długiej lub krótkiej netto przekraczającej próg 0,5 % wyemitowanego kapitału podstawowego emitenta ogółem.
- Emitent nie posiada pakietu udziałów przekraczającego 5 % wyemitowanego kapitału podstawowego (akcyjnego) BDM.
- BDM jest animatorem rynku lub dostawcą płynności w odniesieniu do instrumentów finansowych emitenta.
- BDM w okresie ostatnich 12 miesięcy nie był gwarantem lub współgwarantem jakiegokolwiek publicznie ujawnionej oferty instrumentów finansowych emitenta,
- BDM nie jest stroną umowy z emitentem dotyczącej świadczenia usług firm inwestycyjnych określonych w art. 69 ust. 2 i 4 ustawy z dnia 25 lipca 2005 roku o obrocie instrumentami finansowymi,
- BDM nie jest stroną umowy z emitentem dotyczącej świadczenia usług firm inwestycyjnych określonych w sekcjach A i B załącznika I do dyrektywy Parlamentu Europejskiego i Rady 2014/65/UE (dalej dyrektywa 2014/65/UE).
- BDM nie jest stroną umowy z emitentem dotyczącej sporządzania rekomendacji.
- Występuje inny istotny interes finansowy jaki w odniesieniu do emitenta instrumentów finansowych posiada BDM i podmioty z nim powiązane *
- Nie Istnieją inne istotne powiązania występujące między BDM i podmiotami z nim powiązanymi a emitentem instrumentów finansowych.
- Osoba powiązana z BDM, która brała udział w sporządzaniu rekomendacji nie otrzymywała lub nie kupowała akcji emitenta, do którego, w sposób bezpośredni lub pośredni odnosi się rekomendacja, przed ofertą publiczną takich akcji.
- Osoba powiązana z BDM, która brała udział w sporządzaniu rekomendacji oświadcza, że przestrzega regulacji wewnętrznych oraz podlega rozwiązaniom organizacyjnym, technicznym oraz barierom informacyjnym ustanowionym przez BDM, w celu zapobiegania konfliktom interesów dotyczącym rekomendacji oraz ich unikania.
- Osoba powiązana z BDM, która brała udział w sporządzaniu rekomendacji nie była w jakiegokolwiek formie wynagradzana przez emitenta, do którego, w sposób bezpośredni lub pośredni, odnosi się rekomendacja oraz nie była bezpośrednio powiązana z ewentualnymi transakcjami dotyczącymi usług określonych w art. 69 ust. 2 i 4 ustawy z dnia 25 lipca 2005 roku o obrocie instrumentami finansowymi

*BDM jest stroną „UMOWY O ŚWIADCZENIE USŁUG PRZYGOTOWANIA RAPORTÓW ANALITYCZNYCH” zawartej z GPW.

Zgodnie z najlepszą wiedzą rekomendującego, na moment publikacji raportu, pomiędzy BDM a spółką będącą przedmiotem niniejszego raportu nie występują żadne inne powiązania, które byłyby znane sporządzającemu niniejszy raport. Inwestor powinien być jednak świadomy, że katalog ujawniania konfliktu interesu jest szeroki i w przyszłości mogą zajść sytuacje powstania potencjalnego konfliktu interesów, które nie zostały zidentyfikowane i ujawnione na moment publikacji przedmiotowego opracowania. W szczególności inwestor powinien zakładać, że BDM może złożyć ofertę świadczenia usług spółce lub innym spółkom wymienionym w niniejszym raporcie.

Nadzór nad BDM sprawuje Komisja Nadzoru Finansowego.