

Raport został przygotowany w ramach Programu Wsparcia Pokrycia Analitycznego GPW (PWPA 4.0)

Ostatnia rekomendacja BDM (2024-01-09):

KUPUJ z ceną docelową 14,5 PLN/akcję (link do raportu)

Analitik:

Maciej Bobrowski

maciej.bobrowski@bdm.pl

PROGNOZA WYNIKÓW Q1 2024

Prognozy wyników na Q1 2024 [mln PLN]

	Q1 23	Q1 24E	y/y	Q1 23 LTM	Q1 24E LTM	y/y
Przychody	295,8	381,3	29%	1 155,8	1 509,8	31%
Reklama	124,3	161,6	30%	531,7	741,0	39%
Bilety do kina	62,0	73,9	19%	207,0	256,0	24%
Sprzedaż wydawnictw	33,5	33,3	0%	137,4	139,8	2%
Bary kinowe	33,9	41,2	22%	115,0	143,9	25%
Sprzedaż gastronomiczna	9,1	10,8	18%	39,6	44,7	13%
Działalność filmowa	5,5	28,9	426%	20,8	52,9	154%
Pozostała sprzedaż	27,6	31,7	15%	104,4	131,6	26%
EBITDA skorygowana*	35,7	45,7**	28%	157,4	234,6	49%
EBIT	-5,0	3,5**	---	-47,1	53,0	---
Film i książka	16,0	29,8	87%	29,0	64,0	121%
Prasa	-5,5	-12,4**	---	-70,3	-14,7	---
Reklama zewnętrzna	0,1	-0,8	---	17,0	17,5	3%
Internet	-3,3	-7,4**	---	7,5	-18,7	---
Radio	0,8	7,7	846%	7,3	55,4	659%
Segmenty razem	8,1	17,0	109%	-9,5	103,5	---
Pozycje uzgadniające	-13,1	-13,5	3%	-37,6	-50,5	34%
Saldo finansowe	41,0	-2,8	---	7,0	17,6	153%
Wynik brutto	32,7	0,5	-98%	-36,0	69,4	---
Wynik netto	34,7	0,4	-99%	-37,8	50,7	---
akcjonariuszy jedn. dominującej	32,6	-5,7	---	-36,3	27,1	---

*odczyt EBITDA skor. obliczony przez BDM może różnić się od odczytów EBITDA jakie podaje Agora w raportach okresowych

** zakładany przez nas wynik został obciążony kosztami restrukturyzacji zatrudnienia (w segmencie prasa oraz internet łącznie 10 mln PLN w Q1 2024)

Źródło: Dom Maklerski BDM S.A.

Zakładamy, że początek 2024 roku był bardzo mocny dla segmentu film i książka. Na odczyty segmentu wpływ będzie miała wysoka frekwencja (spodziewamy się, iż Helios sprzedał ponad 24% biletów więcej niż w Q1 2023). Jednocześnie przygotowujemy się na scenariusz, że Q1 2024 może wskazać relatywnie niską średnią wartość biletu z uwagi na dużą frekwencję wygenerowaną przez grupy zorganizowane (szkoły). Dodatkowo zwracamy uwagę na podmiot Next Film, który miał wyjątkowo udany okres (odpowiadał za dystrybucję m.in. Akademia Pana Kleksa, Kogiel Mogel 5, czy Sami Swoi. Początek).

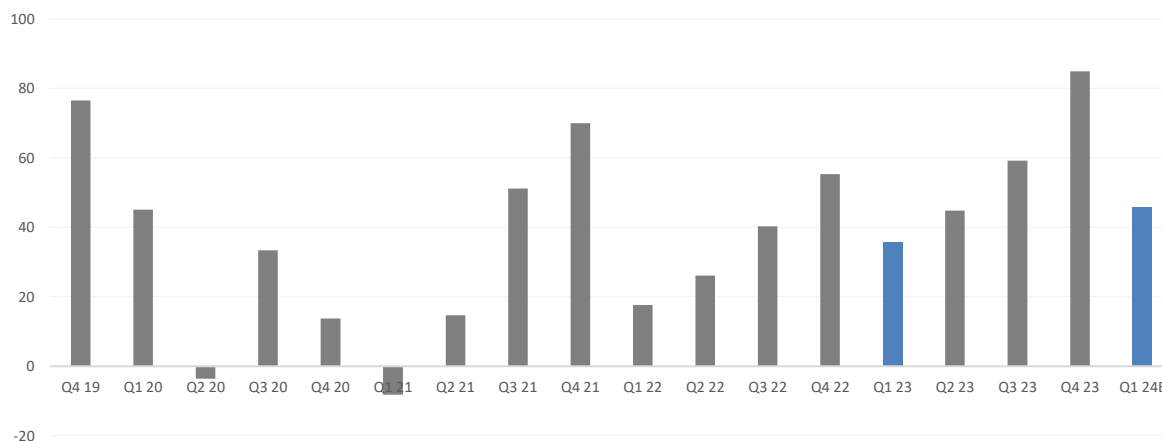
W modelu zakładamy, że wpływy reklamowe Agory w Q1 2024 wyniosły prawie 162 mln PLN (+30% r/r). Duży wpływ na dynamikę wzrostu przychodów reklamowych będzie miała wciąż konsolidacja Eurozet (pełna konsolidacja od marca 2023).

Ogółem w naszej symulacji zakładamy, że EBITDA skor. w Q1 2024 mogła wynieść 45,7 mln PLN (z uwzględnieniem 10 mln PLN kosztów na restrukturyzację zatrudnienia w segmencie prasa oraz internet). W ujęciu LTM odczyt EBITDA po Q1 2024 może wynieść 234,6 mln PLN.

Obecne założenia dla EBITDA skor. po oczyszczeniu o kwotę 10 mln PLN (koszt restrukturyzacji zatrudnienia) są wyższe niż wcześniejsze nasze projekcje zawarte w ostatnim raporcie analitycznym wydanym 2024-01-09. Zakładaliśmy wcześniej na Q1 2024 odczyt EBITDA skor. rzędu 49,2 mln PLN. Jednak przypominamy, że w tej wartości nie ujmowaliśmy zakomunikowanej przez spółkę w raporcie bieżącym kwoty dodatkowych kosztów związanych z restrukturyzacją zatrudnienia w kwocie 10 mln PLN.

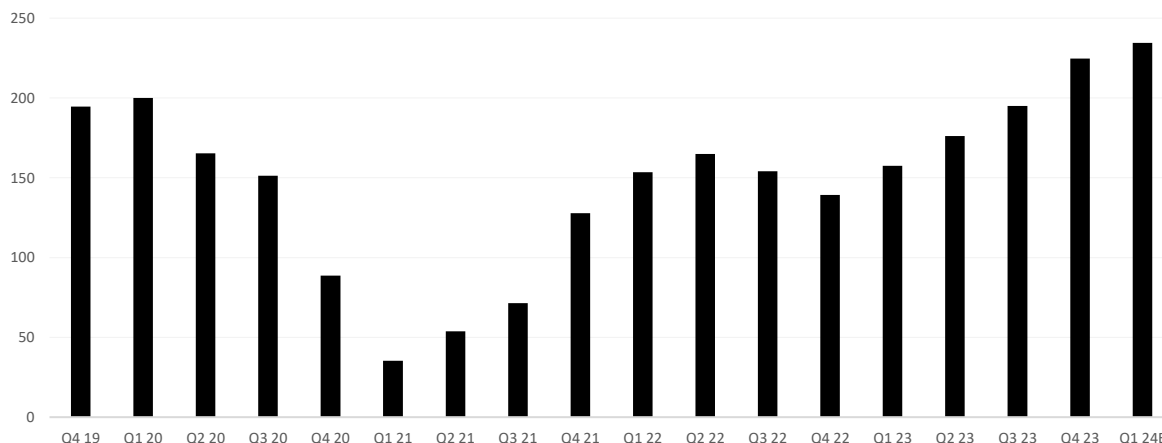
Przypominamy, że w Q1 2023 Agora ujęła na saldzie finansowym pozytywny efekt wyceny posiadanych udziałów w Eurozet. Tym, samym Q1 2024 prawdopodobnie wskaże na niższy odczyt r/r wyniku netto. W naszej prognozie spodziewamy się w Q1 2024 zysku netto w kwocie 0,4 mln PLN (a wynik przypisany akcjonariuszom może wynieść -5,7 mln PLN).

Historyczne odczyty EBITDA skor. w poszczególnych kwartałach oraz nasza prognoza na Q1 2024 [mln PLN]



Źródło: Dom Maklerski BDM S.A., spółka

Historyczne odczyty EBITDA skor. w ujęciu LTM oraz nasza prognoza na Q1 2024 [mln PLN]



Źródło: Dom Maklerski BDM S.A., spółka

Frekwencja w kinach w Q1 2024

Nasza symulacja wskazuje, iż pierwszy kwartał 2024 był trzecim z rzędu kwartałem z wysoką dynamiką r/r wzrostu frekwencji w polskich kinach. Szacujemy, że w ujęciu LTM frekwencja na całym rynku przekroczyła 53,5 mln widzów.

Zwracamy uwagę, że w Q1 2024 względnie dużą widownię przyciągnęły do kin polskie produkcje. Jednym z głównych beneficjentów tego jest podmiot z grupy Agora, czyli Next Film. W Q1 2024 wpływ na Next Film miały m.in.: Akademia Pana Kleksa, Kogiel Mogel 5, czy Sami Swoi. Początek.

Wybrane tytuły, za których dystrybucję kinową odpowiada Next Film w Q1 2024



AKADEMIA PANA KLEKSA
 Premiera 5.01.2024



BABY BOOM, CZYLI KOGIEL MOGEL 5
 premiera 26.01.2024



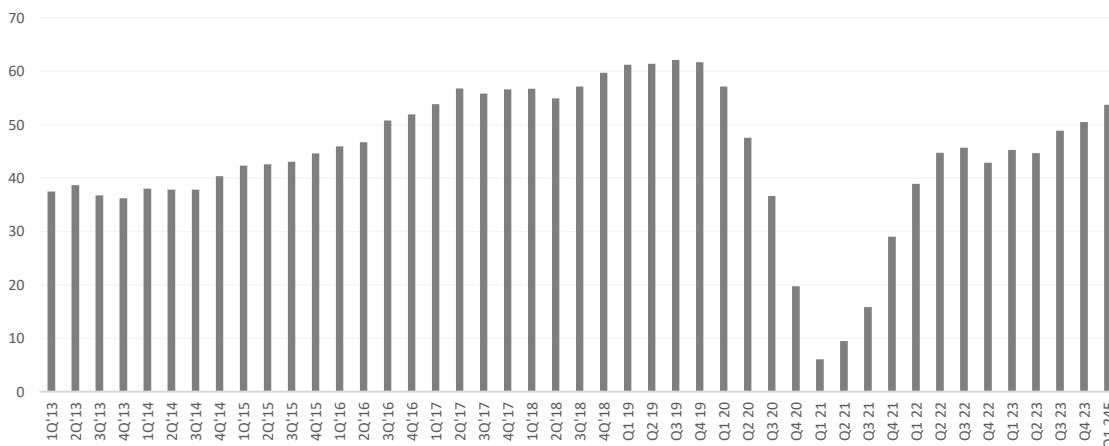
SAMI SWOI. POCZĄTEK
 Premiera 16.02.2024



ZA DUŻY NA BAJKI 2
 Premiera 15.03.2024

Źródło: Next Film

Historyczna frekwencja w kinach w Polsce (ujęcie zannualizowane) [mln widzów]



Źródło: Dom Maklerski BDM S.A., PISF, boxoffice.pl, spółka

WYDZIAŁ ANALIZ I INFORMACJI:

Maciej Bobrowski

Dyrektor Wydziału
 tel. (032) 208 14 12
 e-mail: maciej.bobrowski@bdm.pl
[strategia, przemysł, media/rozrywka, TMT](#)

Krzysztof Pado

Zastępca Dyrektora
 Doradca Inwestycyjny
 tel. (032) 208 14 35
 e-mail: krzysztof.pado@bdm.pl
[oil&gas, budownictwo, materiały budowlane, deweloperzy](#)

Krzysztof Tkocz

Analityk rynku akcji
 tel. (032) 208 14 38
 e-mail: krzysztof.tkocz@bdm.pl
[gry komputerowe](#)

Anna Tobiasz

Młodszy analityk rynku akcji
 Doradca Inwestycyjny
 tel. (032) 208 14 35
 e-mail: anna.tobiasz@bdm.pl

WYDZIAŁ OBSŁUGI KLIENTÓW INSTYTUCJONALNYCH:

Leszek Mackiewicz

Dyrektor Wydziału
 tel. (022) 62-20-848
 e-mail: leszek.mackiewicz@bdm.pl

Piotr Dedecjus

tel. (022) 62-20-100
 e-mail: piotr.dedecjus@bdm.pl

Maciej Fink-Finowicki

tel. (022) 62-20-855
 e-mail: maciej.fink-finowicki@bdm.pl

Tomasz Grzeszczyk

tel. (022) 62-20-854
 e-mail: tomasz.grzeszczyk@bdm.pl

Piotr Komorowski

tel. (022) 62-20-851
 e-mail: piotr.komorowski@bdm.pl

Historia rekomendacji na temat spółki:

zalecenie	cena docelowa	poprzednia rekomendacja	poprzednia cena docelowa	dzień publikacji	godzina publikacji	kurs	WIG
kupuj	14,5	kupuj	10,46	2024-01-09	11:10 CET	10,45	77 250
kupuj	10,46	kupuj	10,16	2023-09-13	10:10 CEST	7,60	66 609
kupuj	10,16	wznowienie	---	2023-03-28	10:05 CEST	5,7	57 132
kupuj**	21,5	kupuj	14,8	10.06.2021	07:00 CEST	10,0	66 115
kupuj**	14,8	kupuj	16,0	30.09.2019	12:00 CEST	9,8	57 380
kupuj**	16,0	kupuj	20,3	01.07.2019	09:12 CEST	13,2	60 917
kupuj	20,3	kupuj	19,4	26.05.2017	10:53 CEST	14,8	61 266
kupuj	19,4	trzymaj	11,8	13.03.2017	10:07 CEST	15,0	58 820
trzymaj	11,8	redukuj	11,2	23.02.2016		11,5	45 761
redukuj	11,2	kupuj	10,8	18.06.2015		12,1	53 408
kupuj	10,8	kupuj	10,0	03.02.2015		9,0	52 078
kupuj	10,0	kupuj	12,2	06.08.2014		7,8	50 692
kupuj	12,2	kupuj	10,2	07.02.2014		9,3	52 139
kupuj	10,2	redukuj	8,1	04.09.2013		8,6	48 969
redukuj	8,1	akumuluj	8,8	18.03.2013		9,0	46 500
akumuluj	8,8	akumuluj	10,4	06.08.2012		7,8	40 594
akumuluj	11,4	kupuj	16,5	18.05.2012		10,6	37 000
kupuj	16,5	redukuj	18,0	26.10.2011		13,8	40 771
redukuj	18,0	redukuj	24,0	16.06.2011		20,2	49 077
redukuj	24,0	---	---	23.02.2011		25,9	46 548

** autorem raportów był inny analityk

Objaśnienia używanej terminologii:

EBIT - wynik na działalności operacyjnej
 EBITDA — wynik na działalności operacyjnej powiększony o amortyzację
 Dług netto – zadłużenie oprocentowane pomniejszone o środki pieniężne i ich ekwiwalenty
 WACC - średni ważony koszt kapitału
 CAGR - średnioroczny wzrost
 EPS - zysk netto na 1 akcję
 DPS - dywidenda na 1 akcję
 CEPS - suma zysku netto i amortyzacji na 1 akcję
 EV – suma kapitalizacji rynkowej i długu netto
 EV/S – stosunek EV do przychodów ze sprzedaży
 EV/EBITDA – stosunek EV do wyniku operacyjnego powiększonego o amortyzację
 P/EBIT – stosunek kapitalizacji rynkowej do wyniku na działalności operacyjnej
 MC/S – stosunek kapitalizacji rynkowej do przychodów ze sprzedaży
 P/E – stosunek kapitalizacji rynkowej do zysku netto
 P/BV – stosunek kapitalizacji rynkowej do wartości księgowej
 P/CE - wskaźnik ceny akcji do zysku netto na 1 akcję powiększony o amortyzację na 1 akcję
 ROE – stosunek zysku netto do kapitałów własnych
 ROA - stosunek zysku netto do aktywów
 marża brutto na sprzedaży - relacja zysku brutto na sprzedaży do przychodów
 marża EBITDA - relacja zysku operacyjnego i amortyzacji do przychodów ze sprzedaży
 marża EBIT - relacja zysku operacyjnego do przychodów ze sprzedaży
 rentowność netto - relacja zysku netto do przychodów ze sprzedaży

System rekomendacji:

Kupuj – uważamy, że papier wartościowy w rekomendowanym okresie osiągnie cenę docelową, która znacznie przekracza bieżącą cenę rynkową (przynajmniej +15%);
 Akumuluj – uważamy, że papier wartościowy w rekomendowanym okresie osiągnie cenę docelową, która przekracza bieżącą cenę rynkową (w przedziale +5 do +14,99%);
 Trzymaj – uważamy, że papier wartościowy w rekomendowanym okresie będzie się wahać wokół jego ceny docelowej, która jest zbliżona do bieżącej ceny rynkowej (w przedziale od -4,99% do +4,99%);
 Redukuj – uważamy, że papier wartościowy w rekomendowanym okresie osiągnie cenę docelową, która jest niższa od ceny rynkowej (zasięg spadku od 5% do 14,99%);
 Sprzedaj – uważamy, że papier wartościowy w rekomendowanym okresie osiągnie cenę docelową, która jest znacznie niższa od ceny rynkowej (sugerowana erozja wartości przekracza 15%).
 Cena docelowa – teoretyczna cena jaka według nas powinien osiągnąć papier wartościowy w rekomendowanym okresie; cena ta jest wypadkowa wartości spółki (np. na podstawie wycen DCF, porównawczych i innych), koniunktury na rynku i branży oraz innych czynników subiektywnie uwzględnionych przez analityka.
 Rekomendacje wydawane przez BDM obowiązują przez okres 12 miesięcy od daty wydania lub do momentu zrealizowania kursu docelowego, chyba że w tym okresie zostaną zaktualizowane.

Silne i słabe strony metod wyceny zastosowanych w raporcie:

DCF – najpopularniejsza i najbardziej efektywna spośród metod wyceny – opiera się na dyskontowaniu przyszłych przepływów pieniężnych generowanych przez spółkę. Wadą jest duża wrażliwość na zmiany podstawowych parametrów finansowych prognozowanych w modelu (stóp procentowych, kursów walut, zysków, wartości rezydualnej).
 DDM – opiera się na dyskontowaniu przyszłych przepływów z tytułu dywidend. Zaletą wyceny jest uwzględnienie przyszłych wyników finansowych oraz przepływów z tytułu dywidend. Wadą wyceny jest duża wrażliwość na zmiany podstawowych parametrów finansowych prognozowanych w modelu (koszt kapitału, zysków, wartości rezydualnej) oraz ryzyko zmiany polityki wypłaty dywidendy (zmiana wysokości dywidendy lub zaprzestanie wypłaty dywidendy).
 Porównawcza – bazuje na bieżących i prognozowanych mnożnikach rynkowych spółek z branży lub branż pokrewnych, przez co lepiej od DCF ukazuje aktualną sytuację na rynku. Podstawowymi wadami są trudność w doborze odpowiednich spółek do porównań, ryzyko nieefektywnej wyceny spółek porównywanych w danym momencie, a także duża zmienność (wraz z wahaniami cen).

Struktura ogółem opublikowanych rekomendacji BDM w Q2 2024:	, w tym rekomendacji na temat podmiotów, z którymi BDM ma/miał w okresie 12 miesięcy podpisaną umowę o świadczenie usług w zakresie bankowości inwestycyjnej:			
	liczba	%	liczba	%
Kupuj	1	50%	0	0%
Akumuluj	1	50%	0	0%
Trzymaj	0	0%	0	0%
Redukuj	0	0%	0	0%
Sprzedaj	0	0%	0	0%

* - w serwisie informacyjnym BDM na stronie: <https://www.bdm.pl/analizy-i-informacje/analizy/historia-rekomendacji> raportujemy szczegółowe zestawienie historycznych rekomendacji wydanych przez BDM w okresie nie krótszym niż ostatnie dwanaście miesięcy, zawierające m.in. podstawowe informacje na temat przedmiotu analiz oraz sposobu i daty przekazania wspomnianych materiałów analitycznych.

INFORMACJE ORAZ ZASTRZEŻENIA DOTYCZĄCE CHARAKTERU MATERIAŁU ANALITYCZNEGO:

Niniejszy raport (dalej również: opracowanie, dokument, analiza, materiał analityczny) został opracowany w zgodzie z przepisami Rozporządzenia Parlamentu Europejskiego i Rady (UE) nr 596/2014 (w sprawie nadużyć na rynku), Rozporządzenia Delegowanego Komisji (UE) 2016/958 oraz Rozporządzenia Delegowanego Komisji (UE) 2017/565.

Niniejszy raport stanowi badania inwestycyjne w rozumieniu art. 36 ust. 1 Rozporządzenia Delegowanego Komisji (UE) 2017/565.

Materiał analityczny został przygotowany przez Dom Maklerski BDM S.A. (dalej: BDM) w ramach Giełdowego Programu Wsparcia Pokrycia Analitycznego (<https://www.gpw.pl/gpwpa>). BDM jest stroną „Umowy o świadczenie usług przygotowania raportów analitycznych” zawartej z Giełdą Papierów Wartościowych w Warszawie S.A. („GPW”), na podstawie której świadczy usługę pokrycia analitycznego Emitenta przez okres obowiązywania umowy. Z tytułu usług świadczonych w ramach umowy BDM otrzymuje od GPW wynagrodzenie. Wszystkie materiały opracowane przez BDM w ramach współpracy dostępne są pod adresem: <https://www.bdm.pl/program-wsparcia-pokrycia-analitycznego-gpw>

Dokument został sporządzony i udostępniony do dystrybucji przez BDM. Od momentu publikacji majątkowe prawa autorskie do niniejszego raportu przysługują GPW. Raport może być publikowany i udostępniany przez GPW bez ograniczeń, poprzez wszelkie środki komunikacji masowej, według decyzji GPW.

Dokument został sporządzony i udostępniony do dystrybucji przez BDM.

Data sporządzenia materiału: 2024-04-10.

Raport został po raz pierwszy udostępniony klientom BDM: 2024-04-10 (14:59 CEST).

Raport może zostać po raz pierwszy udostępniony do ogółu społeczeństwa od: 2024-04-10.

Niniejszy raport nie stanowi porady inwestycyjnej, prawnej, księgowej lub porady innego rodzaju, a BDM nie ponosi odpowiedzialności za szkody wynikające lub związane z wykorzystaniem przez odbiorców danych przedstawionych w raporcie lub jakichkolwiek elementów raportu. Opracowanie nie stanowi reklamy ani nie stanowi oferty lub zaproszenia do subskrypcji lub zakupu instrumentów finansowych.

Raport, ani żadna jego kopia, nie mogą być bezpośrednio lub pośrednio rozpowszechniane w Stanach Zjednoczonych, Kanadzie, Australii lub Japonii, ani przekazywane obywatelom lub rezydentom państwa, w którym jego dystrybucja może być prawnie ograniczona, co nie ogranicza możliwości publikacji raportu na stronach internetowych Emitenta, BDM lub GPW. Osoby, które rozpowszechniają ten dokument powinny mieć świadomość konieczności stosowania się do takich ograniczeń.

Osoby, które otrzymają niniejszy raport, a które w szczególności nie są klientami profesjonalnymi lub inwestorami kwalifikowanymi, przed podjęciem jakiegokolwiek decyzji inwestycyjnej na podstawie niniejszej analizy powinny zasięgnąć opinii niezależnego doradcy finansowego, aby uzyskać potrzebne i niezbędne wyjaśnienia dotyczące zawartości niniejszego opracowania.

Przy sporządzeniu niniejszego raportu analitycznego BDM nie uwzględnił indywidualnych potrzeb i sytuacji żadnego klienta. BDM nie jest zobowiązany do zapewnienia, czy instrument lub instrumenty finansowe, których dotyczy raport są odpowiednie dla danego inwestora. Opinie analityka oraz wszelkie rekomendacje zawarte w raporcie nie stanowią porady inwestycyjnej, prawnej, księgowej czy podatkowej lub oświadczenia, że jakkolwiek strategia inwestycyjna jest adekwatna lub odpowiednia z względu na indywidualne okoliczności dotyczące klienta, jak również nie stanowią osobistej rekomendacji.

Inwestor powinien mieć świadomość, że każda decyzja inwestycyjna na rynku kapitałowym jest obciążona szeregiem ryzyk, które mogą finalnie skutkować poniesieniem przez niego straty finansowej. Stopa zwrotu z poszczególnych inwestycji może ulegać wahaniom w zależności od różnych czynników, na które inwestor nie będzie miał wpływu. Dlatego, klient podejmujący pojedynczą decyzję inwestycyjną powinien nie tylko sprawdzić aktualność i poprawność poszczególnych założeń dokonanych przez analityka w raporcie ale i dokonać niezależnej oceny i przeprowadzić własne analizy (bazujące także na innych scenariuszach niż przedstawione przez analityka) uwzględniając poziom akceptowalnego przez siebie ryzyka. Decydując się na aktywność na rynku kapitałowym, inwestor powinien uwzględniać, że struktura portfelowa inwestycji (dywersyfikacja inwestycji poprzez posiadanie więcej niż jednego instrumentu finansowego) może redukować ryzyko ekspozycji na poszczególny instrument przynoszący negatywną stopę zwrotu w danym okresie. Jednocześnie jednak, może to prowadzić do ograniczenia dodatniej stopy zwrotu jaką inwestor mógłby osiągnąć na pojedynczym instrumencie finansowym w danym okresie czasowym. Inwestor powinien być świadomy, że struktura portfelowa inwestycji i jakkolwiek strategia inwestycyjna dla rynku akcji nie gwarantuje osiągnięcia przez niego dodatniej stopy zwrotu i nie chroni go przed finalnym poniesieniem straty.

W opinii BDM, niniejsze opracowanie zostało sporządzone z zachowaniem zasad metodologicznej poprawności i obiektywizmu na podstawie ogólnodostępnych informacji, które BDM uważa za wiarygodne. Źródła informacji wykorzystane w rekomendacji to wszelkie dane na temat przedmiotowych instrumentów finansowych dostępne analitykowi, w tym m.in. raporty okresowe i bieżące spółki, raporty okresowe i bieżące podmiotów wykorzystanych do wyceny porównawczej, raporty branżowe, informacje prasowe, inne. BDM nie gwarantuje jednak dokładności ani kompletności opracowania, w szczególności w przypadku gdy informacje, na których oparto rekomendacje okazały się niedokładne, niewyczerpujące lub nie w pełni odzwierciedlały stan faktyczny. Przedstawione prognozy są oparte wyłącznie o analizę przeprowadzoną przez BDM bez uzgodnień ze spółkami ani z innymi podmiotami i opierają się na szeregu założeń, które w przyszłości mogą okazać się nietrafne. BDM nie udziela żadnego zapewnienia, że podane prognozy się sprawdzą. Tym samym w opinii BDM niniejszy dokument został sporządzony z zachowaniem należytej staranności i rzetelności. BDM nie ponosi jednak odpowiedzialności za szkody poniesione w wyniku decyzji podjętych na podstawie informacji zawartych w niniejszym raporcie.

Wszelkie opinie, prognozy i szacunki sformułowane w raporcie stanowią jedynie wyraz oceny analityka na dzień sporządzenia i mogą one być w każdej chwili, bez uprzedzenia zmienione. BDM nie gwarantuje, że opinie i założenia dokonane przez analityka/analityków zawarte w niniejszym raporcie są zbieżne z innymi opracowaniami analitycznymi przygotowanymi przez BDM. BDM dokonuje aktualizacji wydawanych rekomendacji w zależności od sytuacji rynkowej oraz oceny analityka i częstotliwość takich aktualizacji nie jest określona.

Ceny instrumentów finansowych wymienionych w dokumencie pochodzą z bieżących odczytów serwisu informacyjnego GPW lub innych serwisów (m.in. Bloomberg). Dane wskazujące ceny instrumentów finansowych użyte w raporcie mogły zostać wczytane do 24 godzin przed momentem zakończenia prac nad raportem.

Rekomendacje wydawane przez BDM obowiązują przez okres 12 miesięcy od daty wydania lub do momentu zrealizowania kursu docelowego, chyba że w tym okresie zostaną zaktualizowane. Szczegółowy wykaz wszystkich opublikowanych przez BDM raportów analitycznych (rekomendacji) w okresie ostatnich 12 miesięcy znajduje się w cyklicznym opracowaniu „Sprawozdanie z wykazem rekomendacji o charakterze ogólnym opublikowanych w okresie nie krótszym niż ostatnie dwanaście miesięcy” zawierającym m.in. podstawowe informacje na temat przedmiotu analiz oraz sposobu i daty przekazania wspomnianych materiałów analitycznych. Przedmiotowe sprawozdanie znajduje się w serwisie informacyjnym BDM: <https://www.bdm.pl/analizy-i-informacje/analizy/historia-rekomendacji>

DODATKOWE INFORMACJE, KTÓRE MOGĄ WPŁYWAĆ NA OBIEKTYWNOŚĆ SPORZĄDZONEGO MATERIAŁU ANALITYCZNEGO:

BDM aby zapobiec konfliktom interesów lub nimi zarządzić wyznaczył bariery organizacyjne wymagane z punktu widzenia prawnego i nadzorczego, których przestrzeganie jest monitorowane przez Wydział Compliance. Podstawowym dokumentem regulującym zarządzanie potencjalnym konfliktem interesu w BDM jest „Regulamin zarządzania konfliktami interesów w Domu Maklerskim BDM S.A.”. BDM stosuje wypracowane mechanizmy aby konflikty interesów były zarządzane przez bariery prawne oraz administracyjne mające na celu ograniczenie przepływu informacji pomiędzy jednostkami organizacyjnymi / poszczególnymi osobami zatrudnionymi w BDM lub innymi osobami. W szczególności Wydział Analiz i Informacji jest oddzielony od Wydziału Bankowości Inwestycyjnej oraz od innych jednostek sprzedażowych BDM (m.in. Wydział Sprzedaży, Wydział Doradztwa).

Przyjęte rozwiązania organizacyjne w opinii BDM zapewniają, że przed momentem udostępnienia rekomendacji informacje w niej zawarte podlegały utajnieniu.

Raport nie został przekazany do emitenta przed jego publikacją.

Analityk (analitycy) sporządzający niniejszy dokument otrzymuje wynagrodzenie stałe. Jednocześnie Zarząd BDM ma prawo przyznać analitykowi wynagrodzenie premiewe. Dodatkowe wynagrodzenie może być pośrednio uzależnione od wyników pozostałych usług oferowanych przez BDM, w tym usługi bankowości inwestycyjnej, jednak nie jest ono bezpośrednio uzależnione od wyników finansowych pochodzących ze świadczenia innych usług, w tym bankowości inwestycyjnej, które były lub mogły być uzyskiwane przez BDM.

BDM nie ma obowiązku podejmowania jakichkolwiek działań, które miałyby spowodować, że instrumenty finansowe, będące przedmiotem wyceny zawartej w niniejszym dokumencie będą wycenione przez rynek zgodnie z wyceną zawartą w niniejszym dokumencie.

Inwestor powinien zakładać, że pracownicy BDM lub pełnomocnicy oraz akcjonariusze, mogą posiadać długie lub krótkie pozycje w akcjach emitenta lub innych instrumentach finansowych powiązanych z akcjami emitenta, w szczególności dotyczy to sytuacji posiadania nie więcej niż 5% kapitału, i mogą dokonywać nimi transakcji również jako pełnomocnik. Każda z wyżej wymienionych osób mogła dokonać transakcji dotyczącej przedmiotowych instrumentów finansowych przed wydaniem niniejszej publikacji. Jednocześnie jednak przedmiotowe instrumenty z chwilą rozpoczęcia prac analitycznych (rozpoczęcia stałego monitoringu analitycznego przez analityka) są wpisywane na listę restrykcyjną dla pracowników Wydziału Analiz i Informacji.

Nie zidentyfikowaliśmy istotnych konfliktów interesów między BDM i osobami z nim powiązanymi a emitentem instrumentów finansowych. W przypadku powstania konfliktu interesów BDM zarządza nim stosując zasady określone w „Polityce zarządzania konfliktami interesów w Domu Maklerskim BDM S.A.”

Na dzień 2024-04-10:

- BDM oświadcza i zapewnia, że jest zaangażowany kapitałowo w instrumenty finansowe emitenta.
- BDM nie znajduje się w posiadaniu pozycji długiej lub krótkiej netto przekraczającej próg 0,5 % wyemitowanego kapitału podstawowego emitenta ogółem.
- Osoba która brała udział w sporządzaniu rekomendacji nie znajduje się w posiadaniu pozycji długiej lub krótkiej netto przekraczającej próg 0,5 % wyemitowanego kapitału podstawowego emitenta ogółem.
- Emitent nie posiada pakietu udziałów przekraczającego 5 % wyemitowanego kapitału podstawowego (akcyjnego) BDM.
- BDM jest animatorem rynku lub dostawcą płynności w odniesieniu do instrumentów finansowych emitenta.
- BDM w okresie ostatnich 12 miesięcy nie był gwarantem lub współgwarantem jakiegokolwiek publicznie ujawnionej oferty instrumentów finansowych emitenta,
- BDM nie jest stroną umowy z emitentem dotyczącej świadczenia usług firm inwestycyjnych określonych w art. 69 ust. 2 i 4 ustawy z dnia 25 lipca 2005 roku o obrocie instrumentami finansowymi,
- BDM nie jest stroną umowy z emitentem dotyczącej świadczenia usług firm inwestycyjnych określonych w sekcjach A i B załącznika I do dyrektywy Parlamentu Europejskiego i Rady 2014/65/UE (dalej dyrektywa 2014/65/UE).
- BDM nie jest stroną umowy z emitentem dotyczącej sporządzania rekomendacji.
- Występuje inny istotny interes finansowy jaki w odniesieniu do emitenta instrumentów finansowych posiada BDM i podmioty z nim powiązane *
- Nie Istnieją inne istotne powiązania występujące między BDM i podmiotami z nim powiązanymi a emitentem instrumentów finansowych.
- Osoba powiązana z BDM, która brała udział w sporządzaniu rekomendacji nie otrzymywała lub nie kupowała akcji emitenta, do którego, w sposób bezpośredni lub pośredni odnosi się rekomendacja, przed ofertą publiczną takich akcji.
- Osoba powiązana z BDM, która brała udział w sporządzaniu rekomendacji oświadcza, że przestrzega regulacji wewnętrznych oraz podlega rozwiązaniom organizacyjnym, technicznym oraz barierom informacyjnym ustanowionym przez BDM, w celu zapobiegania konfliktom interesów dotyczącym rekomendacji oraz ich unikania.
- Osoba powiązana z BDM, która brała udział w sporządzaniu rekomendacji nie była w jakiegokolwiek formie wynagradzana przez emitenta, do którego, w sposób bezpośredni lub pośredni, odnosi się rekomendacja oraz nie była bezpośrednio powiązana z ewentualnymi transakcjami dotyczącymi usług określonych w art. 69 ust. 2 i 4 ustawy z dnia 25 lipca 2005 roku o obrocie instrumentami finansowymi

*BDM jest stroną „UMOWY O ŚWIADCZENIE USŁUG PRZYGOTOWANIA RAPORTÓW ANALITYCZNYCH” zawartej z GPW.

Zgodnie z najlepszą wiedzą rekomendującego, na moment publikacji raportu, pomiędzy BDM a spółką będącą przedmiotem niniejszego raportu nie występują żadne inne powiązania, które byłyby znane sporządzającemu niniejszy raport. Inwestor powinien być jednak świadomym, że katalog ujawniania konfliktu interesu jest szeroki i w przyszłości mogą zaistnieć sytuacje powstania potencjalnego konfliktu interesów, które nie zostały zidentyfikowane i ujawnione na moment publikacji przedmiotowego opracowania. W szczególności inwestor powinien zakładać, że BDM może złożyć ofertę świadczenia usług spółce lub innym spółkom wymienionym w niniejszym raporcie.

Nadzór nad BDM sprawuje Komisja Nadzoru Finansowego.