

**Raport został przygotowany w ramach Programu Wsparcia Pokrycia Analitycznego GPW (PWPA 4.0)**

Analityk:  
Maciej Bobrowski  
maciej.bobrowski@bdm.pl

**PROGNOZA WYNIKÓW NA Q2 2024**
**Prognoza wyników na Q2 2024 [PLN m]**

	Q2 23	Q2 24E	y/y	Q2 23 LTM	Q2 24E LTM	y/y
Przychody	47,9	51,5	8%	267,3	249,9	-6%
produkcja tv i filmowa	25,4	28,8	13%	136,4	160,5	18%
zarządzanie aktywami trwałymi	16,2	18,7	15%	79,6	73,3	-8%
działalność deweloperska	6,0	3,7	-38%	50,3	14,8	-71%
inne	0,3	0,4	16%	0,9	1,3	37%
<b>EBITDA</b>	<b>9,0</b>	<b>11,4</b>	<b>27%</b>	<b>58,3</b>	<b>66,6</b>	<b>14%</b>
produkcja tv i filmowa	2,4	3,0	29%	19,5	27,3	40%
zarządzanie aktywami trwałymi	6,0	7,7	28%	32,4	33,2	3%
działalność deweloperska	1,8	1,1	-42%	9,3	4,6	-50%
inne	-1,2	-0,3		-2,8	1,5	
EBIT	2,9	5,8	100%	38,2	42,5	11%
Saldo finansowe	-1,4	-0,4		-2,9	-1,4	
Udział w wyniku jedn. zależnych	1,6	-0,3		10,6	-0,6	
Wynik brutto	3,1	5,1	65%	45,9	40,5	-12%
<b>Wynik netto przypisany akcjonariuszom</b>	<b>1,1</b>	<b>4,1</b>	<b>272%</b>	<b>36,2</b>	<b>31,5</b>	<b>-13%</b>
<b>Działalność audiowizualna:</b> (segment produkcja tv + zarządzanie):						
<b>Przychody</b>	<b>41,7</b>	<b>47,5</b>	<b>14%</b>	<b>216,0</b>	<b>233,9</b>	<b>8%</b>
<b>EBITDA</b>	<b>8,4</b>	<b>10,7</b>	<b>28%</b>	<b>51,8</b>	<b>60,5</b>	<b>17%</b>

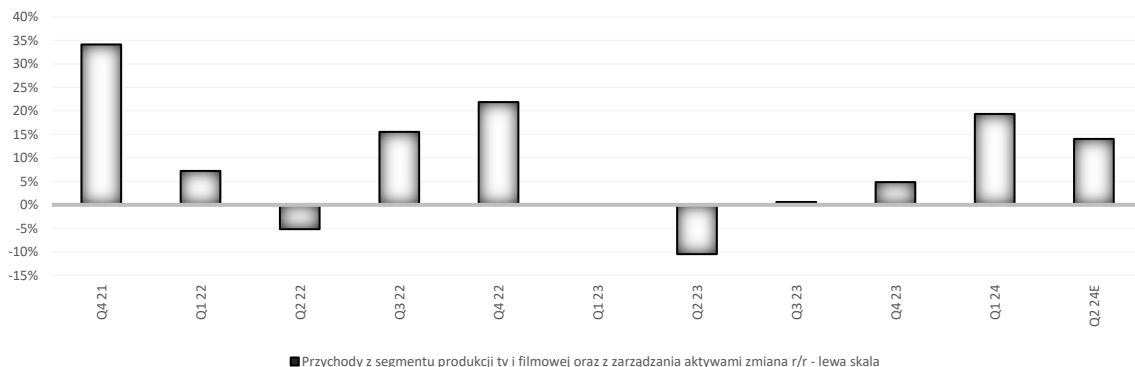
Źródło: Dom Maklerski BDM S.A.

Spodziewamy się, że w Q2 2024 było widać kontynuację procesu odbudowy portfolio realizowanych projektów w segmencie produkcja tv i filmowa. Liczymy także na wyższe przychody w segmencie zarządzanie aktywami trwałymi. Tym samym łączne przychody z działalności audiowizualnej (suma segmentu produkcja tv i filmowa oraz segmentu zarządzania aktywami trwałymi) w omawianym okresie powinna wynieść 47,5 mln PLN (+14% r/r). Na poziomie EBITDA zakładamy wzrost odczytu z działalności audiowizualnej do 10,7 mln PLN (+28% r/r). W ujęciu LTM odczyt EBITDA z działalności audiowizualnej po Q2 2024 będzie według naszej symulacji wynosić ok 60,5 mln PLN.

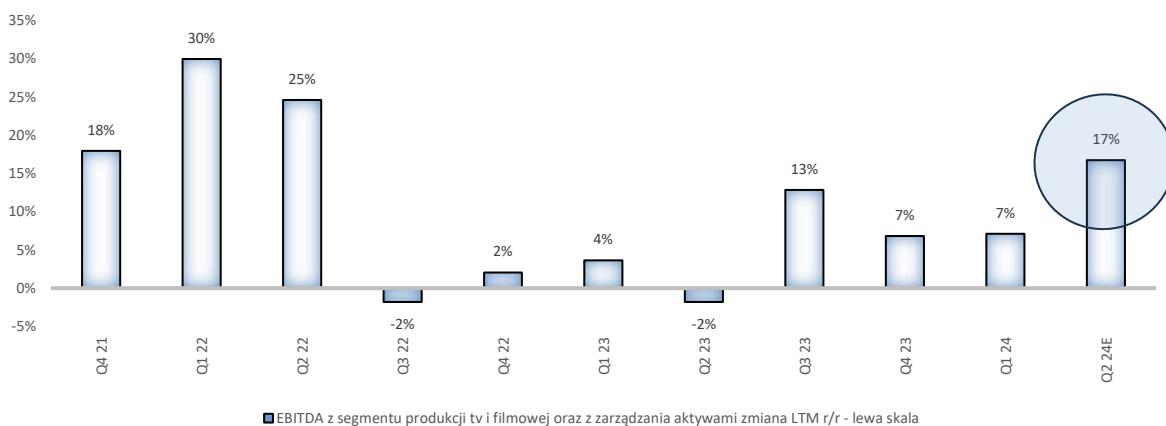
Ogółem na poziomie skonsolidowanym przyjęliśmy w modelu wzrost przychodów spółki o 8% r/r do 51,5 mln PLN. Odczyt EBITDA za Q2 2024 według naszych założeń może wynieść 11,4 mln PLN (+27% r/r). Na poziomie netto wynik przypisany akcjonariuszom zakładamy na poziomie 4,1 mln PLN.

Jesteśmy optymistycznie nastawieni do ścieżki wynikowej ATM Grupa na lata 2024-2025. Uwzględniając budowę portfela produkcyjnego spodziewamy się dalszego wzrostu EBITDA LTM z działalności audiowizualnej w nadchodzących kwartałach.

**Historyczna dynamika r/r przychodów z działalności audiowizualnej i nasze założenia na Q2 2024**

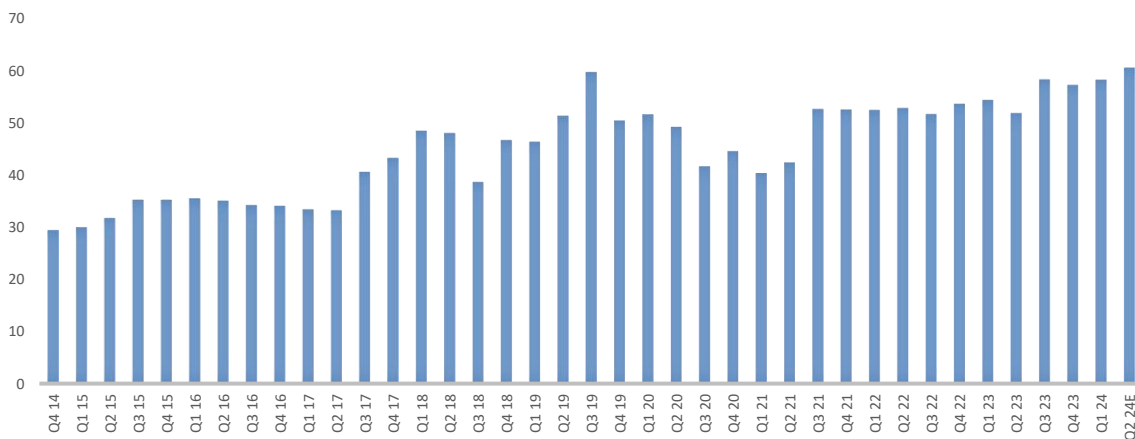


**Historyczna dynamika r/r dla EBITDA LTM z działalności audiowizualnej i nasze założenia na Q2 2024**



Źródło: Dom Maklerski BDM S.A.

**Historyczne odczyty EBITDA LTM z działalności audiowizualnej oraz nasze założenia na Q2 2024 [PLN m]**  
(suma segmentu produkcja tv i filmowa oraz segmentu zarządzania aktywami trwałymi)



Źródło: Dom Maklerski BDM S.A.

**WYDZIAŁ ANALIZ I INFORMACJI:**
**Maciej Bobrowski**

Dyrektor Wydziału  
 tel. (032) 208 14 12  
 e-mail: maciej.bobrowski@bdm.pl  
[strategia, przemysl, media/rozrywka, TMT](#)

**Krzysztof Pado**

Zastępca Dyrektora  
 Doradca Inwestycyjny  
 tel. (032) 208 14 35  
 e-mail: krzysztof.pado@bdm.pl  
[oil&gas, budownictwo, materiały budowlane, deweloperzy](#)

**Krzysztof Tkocz**

Analityk rynku akcji  
 tel. (032) 208 14 38  
 e-mail: krzysztof.tkocz@bdm.pl  
[grv komputerowe](#)

**Anna Tobiasz**

Młodszy analityk rynku akcji  
 Doradca Inwestycyjny  
 tel. (032) 208 14 35  
 e-mail: anna.tobiasz@bdm.pl

**Andrzej Wodecki**

Młodszy analityk rynku akcji  
 Doradca Inwestycyjny  
 tel. (032) 208 14 39  
 e-mail: andrzej.wodecki@bdm.pl

**WYDZIAŁ OBSŁUGI KLIENTÓW INSTYTUCJONALNYCH:**
**Leszek Mackiewicz**

Dyrektor Wydziału  
 tel. (022) 62-20-848  
 e-mail: leszek.mackiewicz@bdm.pl

**Piotr Dedejus**

tel. (022) 62-20-100  
 e-mail: piotr.dedecjus@bdm.pl

**Maciej Fink-Finowicki**

tel. (022) 62-20-855  
 e-mail: maciej.fink-finowicki@bdm.pl

**Tomasz Grzeszczyk**

tel. (022) 62-20-854  
 e-mail: tomasz.grzeszczyk@bdm.pl

**Piotr Komorowski**

tel. (022) 62-20-851  
 e-mail: piotr.komorowski@bdm.pl

**Historia rekomendacji na temat spółki:**

zalecenie	cena docelowa	poprzednia rekomendacja	poprzednia cena docelowa	dzień publikacji	godzina publikacji	kurs	WIG
kupuj	4,91	kupuj	4,51	2024-04-22	10:35 CEST	3,20	83 515
kupuj	4,51	kupuj	4,95	2023-09-13	23:37 CEST	3,29	66 664
kupuj	4,95	kupuj	4,58	2023-05-22	11:23 CEST	3,45	65 398
kupuj	4,58	wznowienie	---	2022-11-28	16:35 CEST	3,51	56 008
trzymaj	4,00	kupuj	4,75	16.10.2017	09:25 CEST	4,10	65 601
kupuj	4,75	trzymaj	3,62	01.12.2016	09:17 CEST	3,93	48 619
trzymaj	3,62	kupuj	3,92	16.02.2016		3,84	44 288
kupuj	3,92	akumuluj	4,11	26.10.2015		3,3	51 157
akumuluj	4,15	trzymaj	3,62	01.07.2015		3,74	53 200
trzymaj	3,62	kupuj	3,71	24.10.2014		3,66	53 582
kupuj	3,71	kupuj	3,54	11.06.2014		3,10	53 148
kupuj	3,54	akumuluj	2,83	11.03.2014		3,03	51 230
akumuluj	2,83	akumuluj	2,06	21.10.2013		2,59	53 854
akumuluj	2,06	trzymaj	1,44	27.08.2013		1,86	49 410
trzymaj	1,44	kupuj	1,43	08.04.2013		1,46	45 200
kupuj	1,43	kupuj	1,58	14.12.2012		0,93	46 653
kupuj	1,58	trzymaj	2,00	12.09.2012		1,08	43 010
trzymaj	2,00	kupuj	1,59	21.02.2012		2,01	42 047
kupuj	1,59	---	---	28.09.2011		1,16	37 826

**Objaśnienia używanej terminologii:**

EBIT - wynik na działalności operacyjnej  
 EBITDA — wynik na działalności operacyjnej powiększony o amortyzację  
 Dług netto – zadłużenie oprocentowane pomniejszone o środki pieniężne i ich ekwiwalenty  
 WACC - średni ważony koszt kapitału  
 CAGR - średnioroczny wzrost  
 EPS - zysk netto na 1 akcję  
 DPS - dywidenda na 1 akcję  
 CEPS - suma zysku netto i amortyzacji na 1 akcję  
 EV – suma kapitalizacji rynkowej i długu netto  
 EV/S – stosunek EV do przychodów ze sprzedaży  
 EV/EBITDA – stosunek EV do wyniku operacyjnego powiększonego o amortyzację  
 P/EBIT – stosunek kapitalizacji rynkowej do wyniku na działalności operacyjnej  
 MC/S – stosunek kapitalizacji rynkowej do przychodów ze sprzedaży  
 P/E – stosunek kapitalizacji rynkowej do zysku netto  
 P/BV – stosunek kapitalizacji rynkowej do wartości księgowej  
 P/CE - wskaźnik ceny akcji do zysku netto na 1 akcję powiększony o amortyzację na 1 akcję  
 ROE – stosunek zysku netto do kapitałów własnych  
 ROA - stosunek zysku netto do aktywów  
 marża brutto na sprzedaży - relacja zysku brutto na sprzedaży do przychodów  
 marża EBITDA - relacja zysku operacyjnego i amortyzacji do przychodów ze sprzedaży  
 marża EBIT - relacja zysku operacyjnego do przychodów ze sprzedaży  
 rentowność netto - relacja zysku netto do przychodów ze sprzedaży

**System rekomendacji:**

Kupuj – uważamy, że papier wartościowy w rekomendowanym okresie osiągnie cenę docelową, która znacznie przekracza bieżącą cenę rynkową (przynajmniej +15%);  
 Akumuluj – uważamy, że papier wartościowy w rekomendowanym okresie osiągnie cenę docelową, która przekracza bieżącą cenę rynkową (w przedziale +5 do +14,99%);  
 Trzymaj – uważamy, że papier wartościowy w rekomendowanym okresie będzie się wahać wokół jego ceny docelowej, która jest zbliżona do bieżącej ceny rynkowej (w przedziale od -4,99% do +4,99%);  
 Redukuj – uważamy, że papier wartościowy w rekomendowanym okresie osiągnie cenę docelową, która jest niższa od ceny rynkowej (zasięg spadku od 5% do 14,99%);  
 Sprzedaj – uważamy, że papier wartościowy w rekomendowanym okresie osiągnie cenę docelową, która jest znacznie niższa od ceny rynkowej (sugerowana erozja wartości przekracza 15%).  
 Cena docelowa – teoretyczna cena jaka według nas powinien osiągnąć papier wartościowy w rekomendowanym okresie; cena ta jest wypadkową wartości spółki (np. na podstawie wycen DCF, porównawczych i innych), koniunktury na rynku i branży oraz innych czynników subiektywnie uwzględnionych przez analityka.  
 Rekomendacje wydawane przez BDM obowiązują przez okres 12 miesięcy od daty wydania lub do momentu zrealizowania kursu docelowego, chyba że w tym okresie zostaną zaktualizowane.

**Silne i słabe strony metod wyceny zastosowanych w raporcie:**

DCF – najpopularniejsza i najbardziej efektywna spośród metod wyceny – opiera się na dyskontowaniu przyszłych przepływów pieniężnych generowanych przez spółkę. Wadą jest duża wrażliwość na zmiany podstawowych parametrów finansowych prognozowanych w modelu (stóp procentowych, kursów walut, zysków, wartości rezydualnej).  
 DDM – opiera się na dyskontowaniu przyszłych przepływów z tytułu dywidend. Zaletą wyceny jest uwzględnienie przyszłych wyników finansowych oraz przepływów z tytułu dywidend. Wadą wyceny jest duża wrażliwość na zmiany podstawowych parametrów finansowych prognozowanych w modelu (koszt kapitału, zysków, wartości rezydualnej) oraz ryzyko zmiany polityki wypłaty dywidendy (zmiana wysokości dywidendy lub zaprzestanie wypłaty dywidendy).  
 Porównawcza – bazuje na bieżących i prognozowanych mnożnikach rynkowych spółek z branży lub branż pokrewnych, przez co lepiej od DCF ukazuje aktualną sytuację na rynku. Podstawowymi wadami są trudność w doborze odpowiednich spółek do porównań, ryzyko nieefektywnej wyceny spółek porównywanych w danym momencie, a także duża zmienność (wraz z wahaniami cen).

Struktura ogółem opublikowanych rekomendacji BDM w Q3 2024:	, w tym rekomendacji na temat podmiotów, z którymi BDM ma/miał w okresie 12 miesięcy podpisaną umowę o świadczenie usług w zakresie bankowości inwestycyjnej:			
	liczba	%	liczba	%
Kupuj	5	83%	0	0%
Akumuluj	1	17%	0	0%
Trzymaj	0	0%	0	0%
Redukuj	0	0%	0	0%
Sprzedaj	0	0%	0	0%

\* - w serwisie informacyjnym BDM na stronie: <https://www.bdm.pl/analizy-i-informacje/analizy/historia-rekomendacji> raportujemy szczegółowe zestawienie historycznych rekomendacji wydanych przez BDM w okresie nie krótszym niż ostatnie dwanaście miesięcy, zawierające m.in. podstawowe informacje na temat przedmiotu analiz oraz sposobu i daty przekazania wspomnianych materiałów analitycznych.

**INFORMACJE ORAZ ZASTRZEŻENIA DOTYCZĄCE CHARAKTERU MATERIAŁU ANALITYCZNEGO:**

Niniejszy raport (dalej również: opracowanie, dokument, analiza, materiał analityczny) został opracowany w zgodzie z przepisami Rozporządzenia Parlamentu Europejskiego i Rady (UE) nr 596/2014 (w sprawie nadużyć na rynku), Rozporządzenia Delegowanego Komisji (UE) 2016/958 oraz Rozporządzenia Delegowanego Komisji (UE) 2017/565.

Niniejszy raport stanowi badania inwestycyjne w rozumieniu art. 36 ust. 1 Rozporządzenia Delegowanego Komisji (UE) 2017/565.

**Materiał analityczny został przygotowany przez Dom Maklerski BDM S.A. (dalej: BDM) w ramach Giełdowego Programu Wsparcia Pokrycia Analitycznego (<https://www.gpw.pl/gpwpa>). BDM jest stroną „Umowy o świadczenie usług przygotowania raportów analitycznych” zawartej z Giełdą Papierów Wartościowych w Warszawie S.A. („GPW”), na podstawie której świadczy usługę pokrycia analitycznego Emitenta przez okres obowiązywania umowy. Z tytułu usług świadczonych w ramach umowy BDM otrzymuje od GPW wynagrodzenie. Wszystkie materiały opracowane przez BDM w ramach współpracy dostępne są pod adresem: <https://www.bdm.pl/program-wsparcia-pokrycia-analitycznego-gpw>**

Dokument został sporządzony i udostępniony do dystrybucji przez BDM. Od momentu publikacji majątkowe prawa autorskie do niniejszego raportu przysługują GPW. Raport może być publikowany i udostępniany przez GPW bez ograniczeń, poprzez wszelkie środki komunikacji masowej, według decyzji GPW.

Dokument został sporządzony i udostępniony do dystrybucji przez BDM.

**Data sporządzenia materiału: 2024-07-22.**

**Raport został po raz pierwszy udostępniony klientom BDM: 2024-07-22 (11:50 CEST).**

**Raport może zostać po raz pierwszy udostępniony do ogółu społeczeństwa od: 2024-07-22.**

Niniejszy raport nie stanowi porady inwestycyjnej, prawnej, księgowej lub porady innego rodzaju, a BDM nie ponosi odpowiedzialności za szkody wynikające lub związane z wykorzystaniem przez odbiorców danych przedstawionych w raporcie lub jakichkolwiek elementów raportu. Opracowanie nie stanowi reklamy ani nie stanowi oferty lub zaproszenia do subskrypcji lub zakupu instrumentów finansowych.

Raport, ani żadna jego kopia, nie mogą być bezpośrednio lub pośrednio rozpowszechniane w Stanach Zjednoczonych, Kanadzie, Australii lub Japonii, ani przekazywane obywatelom lub rezydentom państwa, w którym jego dystrybucja może być prawnie ograniczona, co nie ogranicza możliwości publikacji raportu na stronach internetowych Emitenta, BDM lub GPW. Osoby, które rozpowszechniają ten dokument powinny mieć świadomość konieczności stosowania się do takich ograniczeń.

Osoby, które otrzymają niniejszy raport, a które w szczególności nie są klientami profesjonalnymi lub inwestorami kwalifikowanymi, przed podjęciem jakiegokolwiek decyzji inwestycyjnej na podstawie niniejszej analizy powinny zasięgnąć opinii niezależnego doradcy finansowego, aby uzyskać potrzebne i niezbędne wyjaśnienia dotyczące zawartości niniejszego opracowania.

Przy sporządzeniu niniejszego raportu analitycznego BDM nie uwzględniał indywidualnych potrzeb i sytuacji żadnego klienta. BDM nie jest zobowiązany do zapewnienia, czy instrument lub instrumenty finansowe, których dotyczy raport są odpowiednie dla danego inwestora. Opinie analityka oraz wszelkie rekomendacje zawarte w raporcie nie stanowią porady inwestycyjnej, prawnej, księgowej czy podatkowej lub oświadczenia, że jakkolwiek strategia inwestycyjna jest adekwatna lub odpowiednia z względu na indywidualne okoliczności dotyczące klienta, jak również nie stanowią osobistej rekomendacji.

Inwestor powinien mieć świadomość, że każda decyzja inwestycyjna na rynku kapitałowym jest obciążona szeregiem ryzyk, które mogą finalnie skutkować poniesieniem przez niego straty finansowej. Stopa zwrotu z poszczególnych inwestycji może ulegać wahanom w zależności od różnych czynników, na które inwestor nie będzie miał wpływu. Dlatego, klient podejmujący pojedynczą decyzję inwestycyjną powinien nie tylko sprawdzić aktualność i poprawność poszczególnych założeń dokonanych przez analityka w raporcie ale i dokonać niezależnej oceny i przeprowadzić własne analizy (bazujące także na innych scenariuszach niż przedstawione przez analityka) uwzględniając poziom akceptowalnego przez siebie ryzyka. Decydując się na aktywność na rynku kapitałowym, inwestor powinien uwzględniać, że struktura portfelowa inwestycji (dywersyfikacja inwestycji poprzez posiadanie więcej niż jednego instrumentu finansowego) może redukować ryzyko ekspozycji na poszczególny instrument przynoszący negatywną stopę zwrotu w danym okresie. Jednocześnie jednak, może to prowadzić do ograniczenia dodatniej stopy zwrotu jaką inwestor mógłby osiągnąć na pojedynczym instrumencie finansowym w danym okresie czasowym. Inwestor powinien być świadomy, że struktura portfelowa inwestycji i jakkolwiek strategia inwestycyjna dla rynku akcji nie gwarantuje osiągnięcia przez niego dodatniej stopy zwrotu i nie chroni go przed finalnym poniesieniem straty.

W opinii BDM, niniejsze opracowanie zostało sporządzone z zachowaniem zasad metodologicznej poprawności i obiektywizmu na podstawie ogólnodostępnych informacji, które BDM uważa za wiarygodne. Źródła informacji wykorzystane w rekomendacji to wszelkie dane na temat przedmiotowych instrumentów finansowych dostępne analitykowi, w tym m.in. raporty okresowe i bieżące spółki, raporty okresowe i bieżące podmiotów wykorzystanych do wyceny porównawczej, raporty branżowe, informacje prasowe, inne. BDM nie gwarantuje jednak dokładności ani kompletności opracowania, w szczególności w przypadku gdy informacje, na których oparto rekomendacje okazały się niedokładne, niewyczerpujące lub nie w pełni odzwierciedlały stan faktyczny. Przedstawione prognozy są oparte wyłącznie o analizę przeprowadzoną przez BDM bez uzgodnień ze spółkami ani z innymi podmiotami i opierają się na szeregu założeń, które w przyszłości mogą okazać się nietrafne. BDM nie udziela żadnego zapewnienia, że podane prognozy się sprawdzą. Tym samym w opinii BDM niniejszy dokument został sporządzony z zachowaniem należytej staranności i rzetelności. BDM nie ponosi jednak odpowiedzialności za szkody poniesione w wyniku decyzji podjętych na podstawie informacji zawartych w niniejszym raporcie.

Wszelkie opinie, prognozy i szacunki sformułowane w raporcie stanowią jedynie wyraz oceny analityka na dzień sporządzenia i mogą one być w każdej chwili, bez uprzedzenia zmienione. BDM nie gwarantuje, że opinie i założenia dokonane przez analityka/analityków zawarte w niniejszym raporcie są zbieżne z innymi opracowaniami analitycznymi przygotowanymi przez BDM. BDM dokonuje aktualizacji wydawanych rekomendacji w zależności od sytuacji rynkowej oraz oceny analityka i częstotliwość takich aktualizacji nie jest określona.

Ceny instrumentów finansowych wymienionych w dokumencie pochodzą z bieżących odczytów serwisu informacyjnego GPW lub innych serwisów (m.in. Bloomberg). Dane wskazujące ceny instrumentów finansowych użyte w raporcie mogły zostać wczytane do 24 godzin przed momentem zakończenia prac nad raportem.

Rekomendacje wydawane przez BDM obowiązują przez okres 12 miesięcy od daty wydania lub do momentu zrealizowania kursu docelowego, chyba że w tym okresie zostaną zaktualizowane. Szczegółowy wykaz wszystkich opublikowanych przez BDM raportów analitycznych (rekomendacji) w okresie ostatnich 12 miesięcy znajduje się w cyklicznym opracowaniu „Sprawozdanie z wykazem rekomendacji o charakterze ogólnym opublikowanych w okresie nie krótszym niż ostatnie dwanaście miesięcy” zawierającym m.in. podstawowe informacje na temat przedmiotu analiz oraz sposobu i daty przekazania wspomnianych materiałów analitycznych. Przedmiotowe sprawozdanie znajduje się w serwisie informacyjnym BDM: <https://www.bdm.pl/analizy-i-informacje/analizy/historia-rekomendacji>

**DODATKOWE INFORMACJE, KTÓRE MOGĄ WPŁYWAĆ NA OBIEKTYWNOŚĆ SPORZĄDZONEGO MATERIAŁU ANALITYCZNEGO:**

BDM aby zapobiec konfliktom interesów lub nimi zarządzić wyznaczył bariery organizacyjne wymagane z punktu widzenia prawnego i nadzorczego, których przestrzeganie jest monitorowane przez Wydział Compliance. Podstawowym dokumentem regulującym zarządzanie potencjalnym konfliktem interesu w BDM jest „Regulamin zarządzania konfliktami interesów w Domu Maklerskim BDM S.A.”. BDM stosuje wypracowane mechanizmy aby konflikty interesów były zarządzane przez bariery prawne oraz administracyjne mające na celu ograniczenie przepływu informacji pomiędzy jednostkami organizacyjnymi / poszczególnymi osobami zatrudnionymi w BDM lub innymi osobami. W szczególności Wydział Analiz i Informacji jest oddzielony od Wydziału Bankowości Inwestycyjnej oraz od innych jednostek sprzedażowych BDM (m.in. Wydział Sprzedaży, Wydział Doradztwa).

Przyjęte rozwiązania organizacyjne w opinii BDM zapewniają, że przed momentem udostępnienia rekomendacji informacje w niej zawarte podlegały utajnieniu.

Raport nie został przekazany do emitenta przed jego publikacją.

Analityk (analitycy) sporządzający niniejszy dokument otrzymuje wynagrodzenie stałe. Jednocześnie Zarząd BDM ma prawo przyznać analitykowi wynagrodzenie premiowe. Dodatkowe wynagrodzenie może być pośrednio uzależnione od wyników pozostałych usług oferowanych przez BDM, w tym usługi bankowości inwestycyjnej, jednak nie jest ono bezpośrednio uzależnione od wyników finansowych pochodzących ze świadczenia innych usług, w tym bankowości inwestycyjnej, które były lub mogły być uzyskiwane przez BDM.

BDM nie ma obowiązku podejmowania jakichkolwiek działań, które miałyby spowodować, że instrumenty finansowe, będące przedmiotem wyceny zawartej w niniejszym dokumencie będą wycenione przez rynek zgodnie z wyceną zawartą w niniejszym dokumencie.

Inwestor powinien zakładać, że pracownicy BDM lub pełnomocnicy oraz akcjonariusze, mogą posiadać długie lub krótkie pozycje w akcjach emitenta lub innych instrumentach finansowych powiązanych z akcjami emitenta, w szczególności dotyczy to sytuacji posiadania nie więcej niż 5% kapitału, i mogą dokonywać nimi transakcji również jako pełnomocnik. Każda z wyżej wymienionych osób mogła dokonać transakcji dotyczącej przedmiotowych instrumentów finansowych przed wydaniem niniejszej publikacji. Jednocześnie jednak przedmiotowe instrumenty z chwilą rozpoczęcia prac analitycznych (rozpoczęcia stałego monitoringu analitycznego przez analityka) są wpisywane na listę restrykcyjną dla pracowników Wydziału Analiz i Informacji.

Nie zidentyfikowaliśmy istotnych konfliktów interesów między BDM i osobami z nim powiązanymi a emitentem instrumentów finansowych. W przypadku powstania konfliktu interesów BDM zarządza nim stosując zasady określone w „Polityce zarządzania konfliktami interesów w Domu Maklerskim BDM S.A.”

**Na dzień 2024-07-22:**

- BDM oświadcza i zapewnia, że jest zaangażowany kapitałowo w instrumenty finansowe emitenta.
- BDM nie znajduje się w posiadaniu pozycji długiej lub krótkiej netto przekraczającej próg 0,5 % wyemitowanego kapitału podstawowego emitenta ogółem.
- Osoba która brała udział w sporządzaniu rekomendacji nie znajduje się w posiadaniu pozycji długiej lub krótkiej netto przekraczającej próg 0,5 % wyemitowanego kapitału podstawowego emitenta ogółem.
- Emitent nie posiada pakietu udziałów przekraczającego 5 % wyemitowanego kapitału podstawowego (akcyjnego) BDM.
- BDM jest animatorem rynku lub dostawcą płynności w odniesieniu do instrumentów finansowych emitenta.
- BDM w okresie ostatnich 12 miesięcy nie był gwarantem lub współgwarantem jakiegokolwiek publicznie ujawnionej oferty instrumentów finansowych emitenta,
- BDM nie jest stroną umowy z emitentem dotyczącej świadczenia usług firm inwestycyjnych określonych w art. 69 ust. 2 i 4 ustawy z dnia 25 lipca 2005 roku o obrocie instrumentami finansowymi,
- BDM nie jest stroną umowy z emitentem dotyczącej świadczenia usług firm inwestycyjnych określonych w sekcjach A i B załącznika I do dyrektywy Parlamentu Europejskiego i Rady 2014/65/UE (dalej dyrektywa 2014/65/UE).
- BDM nie jest stroną umowy z emitentem dotyczącej sporządzania rekomendacji.
- Występuje inny istotny interes finansowy jaki w odniesieniu do emitenta instrumentów finansowych posiada BDM i podmioty z nim powiązane \*
- Nie Istnieją inne istotne powiązania występujące między BDM i podmiotami z nim powiązanymi a emitentem instrumentów finansowych.
- Osoba powiązana z BDM, która brała udział w sporządzaniu rekomendacji nie otrzymywała lub nie kupowała akcji emitenta, do którego, w sposób bezpośredni lub pośredni odnosi się rekomendacja, przed ofertą publiczną takich akcji.
- Osoba powiązana z BDM, która brała udział w sporządzaniu rekomendacji oświadcza, że przestrzega regulacji wewnętrznych oraz podlega rozwiązaniom organizacyjnym, technicznym oraz barierom informacyjnym ustanowionym przez BDM, w celu zapobiegania konfliktom interesów dotyczącym rekomendacji oraz ich unikania.
- Osoba powiązana z BDM, która brała udział w sporządzaniu rekomendacji nie była w jakiegokolwiek formie wynagradzana przez emitenta, do którego, w sposób bezpośredni lub pośredni, odnosi się rekomendacja oraz nie była bezpośrednio powiązana z ewentualnymi transakcjami dotyczącymi usług określonych w art. 69 ust. 2 i 4 ustawy z dnia 25 lipca 2005 roku o obrocie instrumentami finansowymi

\*BDM jest stroną „UMOWY O ŚWIADCZENIE USŁUG PRZYGOTOWANIA RAPORTÓW ANALITYCZNYCH” zawartej z GPW.

Zgodnie z najlepszą wiedzą rekomendującego, na moment publikacji raportu, pomiędzy BDM a spółką będącą przedmiotem niniejszego raportu nie występują żadne inne powiązania, które byłyby znane sporządzającemu niniejszy raport. Inwestor powinien być jednak świadomym, że katalog ujawniania konfliktu interesu jest szeroki i w przyszłości mogą zajść sytuacje powstania potencjalnego konfliktu interesów, które nie zostały zidentyfikowane i ujawnione na moment publikacji przedmiotowego opracowania. W szczególności inwestor powinien zakładać, że BDM może złożyć ofertę świadczenia usług spółce lub innym spółkom wymienionym w niniejszym raporcie.

Nadzór nad BDM sprawuje Komisja Nadzoru Finansowego.