

**Materiał został opracowany przez Dom Maklerski BDM na zlecenie GPW w ramach Giełdowego Programu Wsparcia Pokrycia Analitycznego**

			2020	2021P	2022P	2023P	
Kurs [PLN]	36,2	P/E	1 660,1	174,2	12,1	7,7	<b>Analityk:</b> Krzysztof Tkocz krzysztof.tkocz@bdm.pl tel.: (+48) 516 086 705
MC [mln PLN]	96,5	EV/EBITDA	-	6 126,3	9,8	5,4	
		EV/EBIT	-	-	9,9	5,4	
		P/BV	13,4	8,7	5,1	3,1	

**Ostatnia rekomendacja BDM: KUPUJ z ceną docelową 39,0 PLN/akcję (17.08.2021) [LINK](#)**

#### Wyniki za 3Q'2021 [mln PLN]

	3Q'20	3Q'21	zmiana r/r	3Q'21P BDM	odchyl.
Przychody	0,6	2,1	234,6%	0,8	156,0%
Zysk brutto ze sprzedaży	-0,1	0,0	-	-0,5	-
PPO/PKO	0,0	-0,2	-	0,0	-
EBITDA	-0,1	0,1	-	-0,5	-
EBIT	-0,1	0,0	-	-0,5	-
Saldo finansowe	0,4	0,2	-46,1%	0,0	-
Zysk brutto	0,3	0,2	-19,8%	-0,5	-
Zysk netto n.j.d.	0,3	0,3	-4,8%	-0,5	-
Marżę brutto ze sprzedaży	-15,1%	1,9%		-66,8%	
Marża EBITDA	-13,7%	2,6%		-64,7%	
Marża EBIT	-15,1%	1,9%		-66,8%	
Marża zysku netto n.j.d.	48,8%	13,9%		-66,8%	

Źródło: BDM S.A., spółka

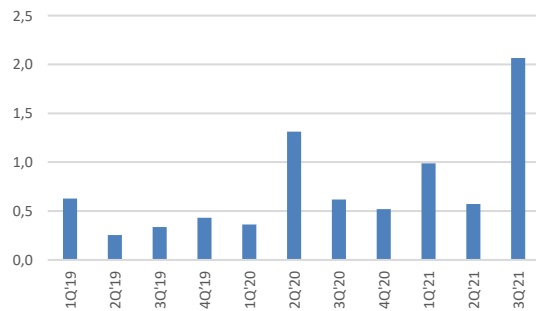
- Spółka w 3Q'21 wypracowała 2,1 mln PLN przychodów, z czego 1,1 mln PLN z przychodów ze sprzedaży produktów (stare portfolio), co jest znacznie lepszym odczytem od poziomu przez nas zakładanego (0,3 mln PLN). Za resztę, czyli 1,0 mln PLN odpowiadała zamiana stanu produktów, która również znacznie przewyższa nasze szacunki (0,5 mln PLN).
- W związku z tak dynamicznym rozwojem podmiotu i realizacją jednocześnie wielu projektów, koszty operacyjne urosły r/r o 185,4% i q/q o 69,0% do poziomu 2,0 mln PLN. Największy koszt jak zwykle wiąże się z produkcją gier – koszty usług obcych urosły r/r o 184,3% do 1,0 mln PLN, a wynagrodzenia r/r o ok. 271% do 0,9 mln PLN.
- W minionym kwartale spółka wypracowała 0,1 mln PLN EBITDA (vs -0,1 mln PLN rok temu). Natomiast na poziomie zysku netto wygenerowała 0,3 mln PLN – udało się osiągnąć ten wynik dzięki przychodom finansowym (zysk z rozchodu aktywów finansowych = 0,2 mln PLN).
- Na przestrzeżonym kwartale „produkty i półprodukty w toku” urosły o 0,2 mln PLN do poziomu 3,5 mln PLN, a „produkty gotowe” o 0,8 mln PLN do 2,8 mln PLN.
- W 3Q'21 przepływy pieniężne netto z działalności operacyjnej wyniosły -1,5 mln PLN. Na koniec września'21 spółka posiadała 3,3 mln PLN środków pieniężnych, czyli 1,4 mln PLN mniej q/q.
- Nakłady finansowe na produkowane przez spółkę gry stale rosną. Obecnie finalizują kilka z nich. Na najbardziej zaawansowanym poziomie są prace nad „Aircraft Carrier Survival”. Gra w wersji komputerowej już niedługo dostępna będzie na platformie Steam.
- Kolejnymi ważnymi produkcjami własnymi dla CFG są: Stargate: Timekeepers, House Flipper City, Builders of Greece oraz tajemniczy Projekt Y przygotowywany wraz z Slitherine Software UK LTD. Prace nad nimi ciągle trwają i zabierają sporo czasu, ponieważ są to duże i bardzo istotne dla spółki produkcje, starają się je jak najlepiej dopracować.
- Spśród gier, których CFG jest wydawcą, jeszcze w listopadzie tego roku można się spodziewać premiery gry Timerunner. Oprócz tego w planach na najbliższe miesiące jest wydanie takich gier jak Colonize, Gnomepunk, Orc Warchieff, Deadwater Saloon czy City of Atlantis.
- Na koniec 3Q'21 w spółce w przeliczeniu na pełne etaty nie było osób zatrudnionych na podstawie umowy o pracę, natomiast CFG zatrudniał siedem osób na podstawie umów cywilnoprawnych oraz jedną osobę z zarządu zatrudnioną z tyt. powołania. Łącznie w grupie w przeliczeniu na pełne etaty nie zatrudniano osób na podstawie umowy o pracę, jedną osobę zatrudniano z tyt. powołania oraz siedem osób na podstawie umów cywilnoprawnych. W sumie nad produktami spółki pracowało około 50 osób.

**Komentarz BDM:** Spółka w 3Q'21 wypracowała 2,1 mln PLN przychodów, z czego 1,1 mln PLN z przychodów ze sprzedaży produktów, co jest znacznie lepszym odczytem od poziomu przez nas zakładanego (0,3 mln PLN). Za resztę, czyli 1,0 mln PLN odpowiadała zamiana stanu produktów, która również znacznie przewyższa nasze szacunki (0,5 mln PLN) i związany jest z dynamicznym rozwojem wielu projektów. Zaskakuje również skala kosztów operacyjnych - urosły r/r o 185,4% i q/q o 69,0% do poziomu 2,0 mln PLN. Największy koszt jak zwykle wiąże się z produkcją gier – koszty usług obcych urosły r/r o 184,3% do 1,0 mln PLN, a wynagrodzenia r/r o ok. 271% do 0,9 mln PLN. Dzięki dobrej monetyzacji starego portfolio, spółka pokryła rosnące koszty realizowanych projektów, tym samym wypracowała 0,1 mln PLN EBITDA – spodziewaliśmy się straty na poziomie 0,5 mln PLN, stąd odczyt ten odbieramy pozytywnie. CFG na poziomie zysku netto wygenerował 0,3 mln PLN – udało się osiągnąć ten wynik dzięki przychodom finansowym (zysk z rozchodu aktywów finansowych = 0,2 mln PLN). W 3Q'21 przepływy pieniężne netto z działalności operacyjnej wyniosły -1,5 mln PLN. Na koniec września'21 spółka posiadała 3,3 mln PLN środków pieniężnych, czyli 1,4 mln PLN mniej q/q. Spółka obecnie finalizuje kilka z realizowanych projektów. Na najbardziej zaawansowanym poziomie są prace nad „Aircraft Carrier Survival”. Gra w wersji komputerowej już niedługo dostępna będzie na platformie Steam. Natomiast, jeżeli chodzi o segment wydawniczy – to na listopad planowana jest premiera Timerunner. Oprócz tego w planach na najbliższe miesiące jest wydanie takich gier jak Colonize, Gnomepunk, Orc Warchieff, Deadwater Saloon czy City of Atlantis.

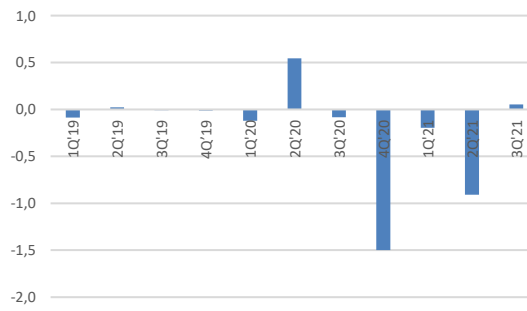
**Wyniki za ostatnie kwartały [mln PLN]**

Wyniki Q [mln PLN]	1Q'19	2Q'19	3Q'19	4Q'19	1Q'20	2Q'20	3Q'20	4Q'20	1Q'21	2Q'21	3Q'21	2018	2019	2020
Przychody	0,6	0,3	0,3	0,4	0,4	1,3	0,6	0,5	1,0	0,6	2,1	3,7	1,6	2,8
Zysk brutto ze sprzedaży	-0,1	0,0	0,0	0,1	-0,1	0,5	-0,1	-0,5	-0,2	0,9	0,0	-0,5	-0,1	-0,2
PPO/PKO	0,0	0,0	0,0	0,0	0,0	0,0	0,0	-1,0	0,0	0,0	-0,2	-0,2	0,0	-1,0
EBITDA	-0,1	0,0	0,0	0,0	-0,1	0,5	-0,1	-1,5	-0,2	-0,9	0,1	-0,6	-0,1	-1,2
EBIT	-0,1	0,0	0,0	0,0	-0,1	0,5	-0,1	-1,5	-0,2	-0,9	0,0	-0,7	-0,2	-1,2
Zysk brutto	-0,1	-0,1	0,0	0,0	-0,1	0,5	0,3	-0,7	-0,2	-0,5	0,2	-0,9	-0,2	0,0
Zysk netto	-0,1	-0,1	0,0	0,0	-0,1	0,5	0,3	-0,6	-0,2	-0,4	0,3	-0,9	-0,2	0,1
Przychody zmiana r/r	-	-	-	-	-42,2%	416,1%	84,0%	20,6%	172,4%	-56,4%	234,6%	-	-55,7%	70,6%
Zysk netto zmiana r/r	-	-	-	-	-	-	-	-	-	-	-	-	-	-
Marża brutto na sprzedaży	-17,4%	-18,4%	-10,8%	17,3%	-34,2%	40,8%	-15,1%	-100,4%	-21,2%	160,6%	1,9%	-13,4%	-7,1%	-7,3%
Marża EBITDA	-13,6%	8,4%	-2,2%	-2,7%	-32,9%	41,5%	-13,7%	-288,2%	-19,6%	-158,8%	2,6%	-15,1%	-5,1%	-41,1%
Marża EBIT	-16,7%	0,8%	-8,9%	-4,0%	-35,7%	40,8%	-15,1%	-290,7%	-21,4%	-160,7%	1,9%	-18,0%	-9,1%	-42,6%
Marża netto	-8,2%	-45,9%	-2,8%	3,1%	-35,0%	39,6%	48,8%	-122,2%	-17,5%	-62,4%	13,9%	-23,4%	-10,0%	2,1%

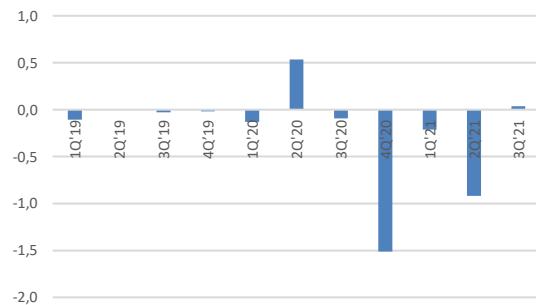
Źródło: BDM S.A., spółka

**Przychody [mln PLN]**


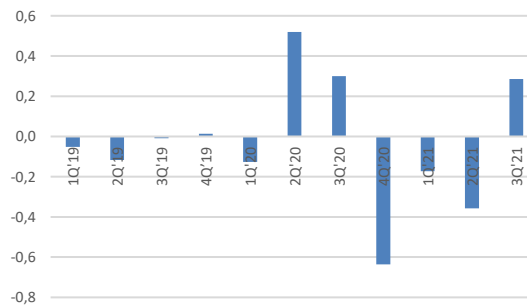
Źródło: Dom Maklerski BDM S.A., spółka

**EBITDA [mln PLN]**


Źródło: Dom Maklerski BDM S.A., spółka

**EBIT [mln PLN]**


Źródło: Dom Maklerski BDM S.A., spółka

**Zysk netto [mln PLN]**


Źródło: Dom Maklerski BDM S.A., spółka

**WYDZIAŁ ANALIZ I INFORMACJI:**

**Krzysztof Tkocz**

Dyrektor Wydziału  
tel. (+48) 501 238 443  
e-mail: krystian.brymora@bdm.pl  
[strategia, chemia, przemysł, energetyka](#)

**Adrian Górniak**

Analitik rynku akcji  
tel. (+48) 668 516 977  
e-mail: adrian.gorniak@bdm.pl  
[deweloperzy, handel, media](#)

**Krzysztof Tkocz**

Analitik rynku akcji  
tel. (+48) 516 086 705  
e-mail: krzysztof.tkocz@bdm.pl  
[gry komputerowe](#)

**Anna Madziar**

Młodszy analitik rynku akcji  
tel. (032) 208 14 35

**WYDZIAŁ OBSŁUGI KLIENTÓW INSTYTUCJONALNYCH:**

**Leszek Mackiewicz**

Dyrektor Wydziału  
tel. (022) 62-20-848  
e-mail: leszek.mackiewicz@bdm.pl

**Tomasz Ilczyszyn**

tel. (022) 62-20-854  
e-mail: tomasz.ilczyszyn@bdm.pl

**Maciej Fink-Finowicki**

tel. (022) 62-20-855  
e-mail: maciej.fink-finowicki@bdm.pl

**Piotr Komorowski**

tel. (022) 62-20-851  
e-mail: piotr.komorowski@bdm.pl

**Objaśnienia używanej terminologii:**

EBIT - wynik na działalności operacyjnej  
EBITDA — wynik na działalności operacyjnej powiększony o amortyzację  
Dług netto — zadłużenie oprocentowane pomniejszone o środki pieniężne i ich ekwiwalenty  
WACC - średni ważony koszt kapitału  
CAGR - średnioroczny wzrost  
EPS - zysk netto na 1 akcję  
DPS - dywidenda na 1 akcję  
CEPS - suma zysku netto i amortyzacji na 1 akcję  
EV – suma kapitalizacji rynkowej i długu netto  
EV/S – stosunek EV do przychodów ze sprzedaży  
EV/EBITDA – stosunek EV do wyniku operacyjnego powiększonego o amortyzację  
P/EBIT – stosunek kapitalizacji rynkowej do wyniku na działalności operacyjnej  
MC/S – stosunek kapitalizacji rynkowej do przychodów ze sprzedaży  
P/E – stosunek kapitalizacji rynkowej do zysku netto  
P/BV – stosunek kapitalizacji rynkowej do wartości księgowej  
P/CE - wskaźnik ceny akcji do zysku netto na 1 akcję powiększony o amortyzację na 1 akcję  
ROE – stosunek zysku netto do kapitałów własnych  
ROA - stosunek zysku netto do aktywów  
marża brutto na sprzedaży - relacja zysku brutto na sprzedaży do przychodów  
marża EBITDA - relacja zysku operacyjnego i amortyzacji do przychodów ze sprzedaży  
marża EBIT - relacja zysku operacyjnego do przychodów ze sprzedaży  
rentowność netto - relacja zysku netto do przychodów ze sprzedaży

**System rekomendacji:**

Kupuj – uważamy, że papier wartościowy w rekomendowanym okresie osiągnie cenę docelową, która znacznie przekracza bieżącą cenę rynkową (przynajmniej +15%);  
Akumuluj – uważamy, że papier wartościowy w rekomendowanym okresie osiągnie cenę docelową, która przekracza bieżącą cenę rynkową (w przedziale +5 do +14,99%);  
Trzymaj – uważamy, że papier wartościowy w rekomendowanym okresie będzie się wahać wokół jego ceny docelowej, która jest zbliżona do bieżącej ceny rynkowej (w przedziale od -4,99% do +4,99%);  
Redukuj – uważamy, że papier wartościowy w rekomendowanym okresie osiągnie cenę docelową, która jest niższa od ceny rynkowej (zasięg spadku od 5% do 14,99%);  
Sprzedaj – uważamy, że papier wartościowy w rekomendowanym okresie osiągnie cenę docelową, która jest znacznie niższa od ceny rynkowej (sugerowana erozja wartości przekracza 15%).  
Cena docelowa – teoretyczna cena jaka według nas powinien osiągnąć papier wartościowy w rekomendowanym okresie; cena ta jest wypadkową wartości spółki (np. na podstawie wycen DCF, porównawczych i innych), koniunktury na rynku i branży oraz innych czynników subiektywnie uwzględnionych przez analityka.  
Rekomendacje wydawane przez BDM obowiązują przez okres 12 miesięcy od daty wydania lub do momentu zrealizowania kursu docelowego, chyba że w tym okresie zostaną zaktualizowane.

**Historia rekomendacji na temat spółki:**

zalecenie	cena docelowa	poprzednia rekomendacja	poprzednia cena docelowa	data	godzina publikacji	kurs	WIG
Kupuj	39,0	---	---	17.08.2021*	08:00 CEST	33,5	68 812

\*Material został opracowany przez Dom Maklerski BDM na zlecenie GPW w ramach Giełdowego Programu Wsparcia Pokrycia Analitycznego.

**Struktura ogółem opublikowanych rekomendacji BDM w 4Q'21\*:**

	liczba	%	liczba	%
Kupuj	1	100%	0	0%
Akumuluj	0	0%	0	0%
Trzymaj	0	0%	0	0%
Redukuj	0	0%	0	0%
Sprzedaj	0	0%	0	0%

, w tym rekomendacji na temat podmiotów, z którymi BDM ma/miał w okresie 12 miesięcy podpisaną umowę o świadczenie usług w zakresie bankowości inwestycyjnej;

\* - szczegółowy wykaz wszystkich opublikowanych przez BDM raportów analitycznych (rekomendacji) w okresie ostatnich 12 miesięcy oraz informacja o liczbie emitentów dla których BDM świadczył usługi firm inwestycyjnych określone w sekcjach A i B załącznika I do dyrektywy 2014/65/UE znajduje się w cyklicznym opracowaniu „Raport miesięczny” lub na stronie [www.bdm.pl](http://www.bdm.pl).

Raport został opracowany w zgodzie z przepisami Rozporządzenia Parlamentu Europejskiego i Rady (UE) nr 596/2014 (w sprawie nadużyć na rynku), Rozporządzenia Delegowanego Komisji (UE) 2016/958 oraz Rozporządzenia Delegowanego Komisji (UE) 2017/565. Pełna treść noty prawnej znajduje się na ostatnich stronach raportu.

Raport został sporządzony i udostępniony do dystrybucji przez BDM. Od momentu publikacji majątkowe prawa autorskie do niniejszego raportu przysługują GPW. Raport może być publikowany i udostępniany przez GPW bez ograniczeń, poprzez wszelkie środki komunikacji masowej, według decyzji GPW.

**Nota prawna:**

Niniejszy raport został opracowany w zgodzie z przepisami Rozporządzenia Parlamentu Europejskiego i Rady (UE) nr 596/2014 (w sprawie nadużyć na rynku), Rozporządzenia Delegowanego Komisji (UE) 2016/958 oraz Rozporządzenia Delegowanego Komisji (UE) 2017/565.

Niniejszy raport stanowi badania inwestycyjne w rozumieniu art. 36 ust. 1 Rozporządzenia Delegowanego Komisji (UE) 2017/565.

Niniejszy raport został przygotowany przez BDM w ramach Giełdowego Programu Wsparcia Pokrycia Analitycznego (<https://www.gpw.pl/gowpa>). BDM jest stroną „Umowy o świadczenie usług przygotowania raportów analitycznych” zawartej z Giełdą Papierów Wartościowych w Warszawie S.A. („GPW”), na podstawie której świadczy usługę pokrycia analitycznego Emitenta przez okres obowiązywania umowy. Z tytułu usług świadczonych w ramach umowy BDM otrzymuje od GPW wynagrodzenie. Wszystkie materiały opracowane przez BDM w ramach współpracy dostępne są pod adresem: <https://www.bdm.pl/program-wsparcia-pokrycia-analitycznego-gpw>

Raport został sporządzony i udostępniony do dystrybucji przez BDM.

Od momentu publikacji majątkowe prawa autorskie do niniejszego raportu przysługują GPW. Raport może być publikowany i udostępniany przez GPW bez ograniczeń, poprzez wszelkie środki komunikacji masowej, według decyzji GPW.

Niniejszy raport nie stanowi porady inwestycyjnej, prawnej, księgowej lub porady innego rodzaju, a BDM nie ponosi odpowiedzialności za szkody wynikające lub związane z wykorzystaniem przez odbiorców danych przedstawionych w raporcie lub jakichkolwiek elementów raportu. Raport, ani żadna jego kopia, nie mogą być bezpośrednio lub pośrednio rozpowszechniane w Stanach Zjednoczonych, Kanadzie, Australii lub Japonii, ani przekazywane obywatelom lub rezydentom państwa, w którym jego dystrybucja może być prawnie ograniczona, co nie ogranicza możliwości publikacji raportu na stronach internetowych Emitenta, BDM lub GPW. Osoby, które rozpowszechniają ten dokument powinny mieć świadomość konieczności stosowania się do takich ograniczeń.

BDM oświadcza i zapewnia, że nie jest zaangażowany kapitałowo w instrumenty finansowe emitenta

Dokument może być przeznaczony dla Klientów profesjonalnych i instytucjonalnych BDM, jak również innych kwalifikowanych klientów BDM upoważnionych do otrzymywania rekomendacji ogólnych w oparciu o zawartą umowę o świadczenie usług maklerskich. Niniejszy raport, przy wykorzystaniu medialnych kanałów dystrybucji, może dotrzeć również do innych podmiotów na podstawie decyzji Dyrektora Wydziału Analiz. Fakt otrzymania niniejszego raportu nie oznacza, że jego odbiorcy będą traktowani jako klienci BDM. Opracowanie nie może być publikowane bądź powielane bez uprzedniej pisemnej zgody BDM.

Osoby, które otrzymają niniejszy raport, a które w szczególności nie są klientami profesjonalnymi lub inwestorami kwalifikowanymi, przed podjęciem jakiejkolwiek decyzji inwestycyjnej na podstawie niniejszej analizy powinny zasięgnąć opinii niezależnego doradcy finansowego, aby uzyskać potrzebne i niezbędne wyjaśnienia dotyczące zawartości niniejszego opracowania.

Przy sporządzeniu niniejszego dokumentu BDM nie uwzględniła indywidualnych potrzeb i sytuacji żadnego klienta. BDM nie jest zobowiązany do zapewnienia, czy instrument lub instrumenty finansowe, których dotyczy raport są odpowiednie dla danego inwestora.

Opinie analityka oraz wszelkie rekomendacje zawarte w raporcie nie stanowią porady inwestycyjnej, prawnej, księgowej czy podatkowej lub oświadczenia, że jakkolwiek strategia inwestycyjna jest adekwatna lub odpowiednia z względu na indywidualne okoliczności dotyczące Klienta, jak również nie stanowią osobistej rekomendacji.

Opracowanie ma charakter informacyjny i nie stanowi reklamy ani nie stanowi oferty lub zaproszenia do subskrypcji lub zakupu instrumentów finansowych.

Inwestor powinien mieć świadomość, że każda decyzja inwestycyjna na rynku kapitałowym jest obarczona szeregiem ryzyk, które mogą finalnie skutkować poniesieniem przez niego straty finansowej. Stopa zwrotu z poszczególnych inwestycji może ulegać wahaniom w zależności od różnych czynników, na które inwestor nie będzie miał wpływu. Dlatego, klient podejmujący pojedynczą decyzję inwestycyjną powinien nie tylko sprawdzić aktualność i poprawność poszczególnych założeń dokonanych przez analityka w raporcie ale i dokonać niezależnej oceny i przeprowadzić własne analizy (bazujące także na innych scenariuszach niż przedstawione przez analityka) uwzględniając poziom akceptowalnego przez siebie ryzyka. Decydując się na aktywność na rynku kapitałowym, inwestor powinien uwzględnić, że struktura portfelową inwestycji (dywersyfikacja inwestycji poprzez posiadanie więcej niż jednego instrumentu finansowego) może redukować ryzyko ekspozycji na poszczególne instrumenty przynoszący negatywną stopę zwrotu w danym okresie. Jednocześnie jednak, może to prowadzić do ograniczenia dodatniej stopy zwrotu jaką inwestor mógłby osiągnąć na pojedynczym instrumencie finansowym w danym okresie czasowym. Inwestor powinien być świadomy, że struktura portfelową inwestycji i jakkolwiek strategia inwestycyjna dla rynku akcji nie gwarantuje osiągnięcia przez niego dodatniej stopy zwrotu i nie chroni go przed finalnym poniesieniem straty.

Niniejszy raport został po raz pierwszy udostępniony do ogółu społeczeństwa dnia 10.11.2021 roku (19:00 CEST). Data sporządzenia raportu jest datą jego udostępnienia. Przed momentem udostępnienia dokumentu informacje w nim zawarte podlegały utajnieniu.

Ceny instrumentów finansowych wymienionych w dokumencie pochodzą z bieżących odczytów serwisu Bloomberg. Dane wskazujące ceny instrumentów finansowych użyte w raporcie mogły zostać wycytane do 24 godzin przed momentem zakończenia prac nad raportem.

Szczegółowy wykaz wszystkich opublikowanych przez BDM raportów analitycznych (rekomendacji) w okresie ostatnich 12 miesięcy znajduje się w cyklicznym opracowaniu „Raport miesięczny”.

W opinii BDM, niniejsze opracowanie zostało sporządzone z zachowaniem zasad metodologicznej poprawności i obiektywizmu na podstawie ogólnodostępnych informacji, które BDM uważa za wiarygodne. Źródła informacji wykorzystane w rekomendacji to wszelkie dane na temat przedmiotowych instrumentów finansowych dostępne analitykowi, w tym m.in. raporty okresowe i bieżące spółki, raporty okresowe i bieżące podmiotów wykorzystanych do wyceny porównawczej, raporty branżowe, informacje prasowe, inne. BDM nie gwarantuje jednak dokładności ani kompletności opracowania, w szczególności w przypadku gdy informacje, na których oparto rekomendacje okazały się niedokładne, niewyczerpujące lub nie w pełni odzwierciedlały stan faktyczny. Przedstawione prognozy są oparte wyłącznie o analizę przeprowadzoną przez BDM bez uzgodnień ze spółkami ani z innymi podmiotami i opierają się na szeregu założeń, które w przyszłości mogą okazać się niefortunne. BDM nie udziela żadnego zapewnienia, że podane prognozy się sprawdzą.

Rekomendacje wydawane przez BDM obowiązują przez okres 12 miesięcy od daty wydania lub do momentu zrealizowania kursu docelowego, chyba że w tym okresie zostały zaktualizowane. BDM dokonuje aktualizacji wydawanych rekomendacji w zależności od sytuacji rynkowej oraz oceny analityka i częstotliwość takich aktualizacji nie jest określona.

Wszelkie opinie, prognozy i szacunki sformułowane w raporcie stanowią jedynie wyraz oceny analityka wyrażonej na dzień sporządzenia i mogą one być w każdej chwili, bez uprzedzenia zmienione. BDM nie gwarantuje, że opinie i założenia dokonane przez analityka/analityków zawarte w niniejszym raporcie są zbliżone z innymi opracowaniami analitycznymi przygotowanymi przez BDM.

W opinii BDM niniejszy dokument został sporządzony z zachowaniem należytej staranności i rzetelności. BDM nie ponosi jednak odpowiedzialności za szkody poniesione w wyniku decyzji podjętych na podstawie informacji zawartych w niniejszym raporcie.

Raport nie został przekazany do emitenta przed jego publikacją.

Analityk (analitycy) sporządzający niniejszy dokument otrzymuje wynagrodzenie stałe a Zarząd BDM ma prawo przyznać mu wynagrodzenie dodatkowe. Dodatkowe wynagrodzenie może być pośrednio uzależnione od wyników pozostałych usług oferowanych przez BDM, w tym usługi bankowości inwestycyjnej, jednak nie jest ono bezpośrednio uzależnione od wyników finansowych pochodzących ze świadczenia innych usług, w tym bankowości inwestycyjnej, które były lub mogły być uzyskiwane przez BDM.

Inwestor powinien zakładać, że pracownicy BDM lub pełnomocnicy oraz akcjonariusze, mogą posiadać długie lub krótkie pozycje w akcjach emitenta lub innych instrumentach finansowych powiązanych z akcjami emitenta, w szczególności dotyczy to sytuacji posiadania nie więcej niż 5% kapitału, i mogą dokonywać nimi transakcji również jako pełnomocnik. Każda z wyżej wymienionych osób mogła dokonać transakcji dotyczącej przedmiotowych instrumentów finansowych przed wydaniem niniejszej publikacji. Jednocześnie jednak przedmiotowe instrumenty z chwilą rozpoczęcia prac nad raportem są wpisywane na listę restrykcyjną dla pracowników Wydziału Analiz.

Nie zidentyfikowaliśmy istotnych konfliktów interesów między BDM i osobami z nim powiązanymi a emitentem instrumentów finansowych. W przypadku powstania konfliktu interesów BDM zarządza nim stosując zasady określone w „Polityce zarządzania konfliktami interesów w Domu Maklerskim BDM S.A.”. Zaznaczamy, że na dzień 10.11.2021 roku:

- BDM oświadcza i zapewnia, że nie jest zaangażowany kapitałowo w instrumenty finansowe emitenta.
- BDM nie znajduje się w posiadaniu pozycji długiej lub krótkiej netto przekraczającej próg 0,5 % wyemitowanego kapitału podstawowego emitenta ogółem.
- Osoba która brała udział w sporządzaniu rekomendacji nie znajduje się w posiadaniu pozycji długiej lub krótkiej netto przekraczającej próg 0,5 % wyemitowanego kapitału podstawowego emitenta ogółem.
- Emitent nie posiada pakietu udziałów przekraczającego 5 % wyemitowanego kapitału podstawowego (akcyjnego) BDM.
- BDM nie jest animatorem rynku lub dostawcą płynności w odniesieniu do instrumentów finansowych emitenta.
- BDM w okresie ostatnich 12 miesięcy nie był gwarantem lub współgwarantem jakiegokolwiek publicznie ujawnionej oferty instrumentów finansowych emitenta,
- BDM nie jest stroną umowy z emitentem dotyczącej świadczenia usług firm inwestycyjnych określonych w art. 69 ust. 2 i 4 ustawy z dnia 25 lipca 2005 roku o obrocie instrumentami finansowymi,
- BDM nie jest stroną umowy z emitentem dotyczącej świadczenia usług firm inwestycyjnych określonych w sekcjach A i B załącznika I do dyrektywy Parlamentu Europejskiego i Rady 2014/65/UE (dalej dyrektywa 2014/65/UE).
- BDM nie jest stroną umowy z emitentem dotyczącej sporządzania rekomendacji.
- Występuje inny istotny interes finansowy jaki w odniesieniu do emitenta instrumentów finansowych posiada BDM i podmioty z nim powiązane \*
- Nie Istnieją inne istotne powiązania występujące między BDM i podmiotami z nim powiązanymi a emitentem instrumentów finansowych.
- Osoba powiązana z BDM, która brała udział w sporządzaniu rekomendacji nie otrzymywała lub nie kupowała akcji emitenta, do którego, w sposób bezpośredni lub pośredni odnosi się rekomendacja, przed ofertą publiczną takich akcji.
- Osoba powiązana z BDM, która brała udział w sporządzaniu rekomendacji oświadcza, że przestrzega regulacji wewnętrznych oraz podlega rozwiązaniom organizacyjnym, technicznym oraz barierom informacyjnym ustanowionym przez BDM, w celu zapobiegania konfliktom dotyczącym rekomendacji oraz ich unikania.
- Osoba powiązana z BDM, która brała udział w sporządzaniu rekomendacji nie była w jakiegokolwiek formie wynagradzana przez emitenta, do którego, w sposób bezpośredni lub pośredni, odnosi się rekomendacja oraz nie była bezpośrednio powiązana z ewentualnymi transakcjami dotyczącymi usług określonych w art. 69 ust. 2 i 4 ustawy z dnia 25 lipca 2005 roku o obrocie instrumentami finansowymi

\*BDM jest stroną „UMOWY O ŚWIADCZENIE USŁUG PRZYGOTOWANIA RAPORTÓW ANALITYCZNYCH” zawartej z GPW.

Nadzór nad BDM sprawuje Komisja Nadzoru Finansowego.

Raport został opracowany w zgodzie z przepisami Rozporządzenia Parlamentu Europejskiego i Rady (UE) nr 596/2014 (w sprawie nadużyć na rynku), Rozporządzenia Delegowanego Komisji (UE) 2016/958 oraz Rozporządzenia Delegowanego Komisji (UE) 2017/565. Pełna treść noty prawnej znajduje się na ostatnich stronach raportu.

Raport został sporządzony i udostępniony do dystrybucji przez BDM. Od momentu publikacji majątkowe prawa autorskie do niniejszego raportu przysługują GPW. Raport może być publikowany i udostępniany przez GPW bez ograniczeń, poprzez wszelkie środki komunikacji masowej, według decyzji GPW.