

Materiał został opracowany przez Dom Maklerski BDM na zlecenie GPW w ramach Giełdowego Programu Wsparcia Pokrycia Analitycznego

			2020	2021	
Kurs [PLN]	27,2	P/E	-	-	Analityk:
MC [mln PLN]	477,2	EV/EBITDA MSSF16	72,0	8,9	Krzysztof Tkocz
		EV/EBIT MSSF16	-	-	krzysztof.tkocz@bdm.pl
		P/BV	2,3	5,4	tel.: (+48) 516 086 705

Komentarz BDM: Na przestrzeni 4Q'21 spółka wypracowała 275,7 mln PLN przychodów (+414,9% r/r). W obszarze usług lotniczych Enter osiągnął 216,6 mln PLN obrotów (+423,7% r/r), a w części sprzedaży pokładowej 14,2 mln PLN (+292,5% r/r). Wyniki spółki za ostatni kwartał 2021 r. na poziomie wyniku brutto ze sprzedaży (-37,2 mln PLN vs -77,9 mln PLN w 4Q'20) są zbliżone do naszych oczekiwań. W omawianym okresie grupa zanotowała 38,1 mln PLN pozostałych kosztów operacyjnych (z czego 36,6 mln PLN dotyczyło 1 samolotu, który został wyceniony na koniec 2021r. uwzględniając cenę transakcyjną, niższą od bilansowej przez co powstał odpis wartości bilansowej). Po oczyszczeniu wyniku EBITDA o wyżej wspomniany one-off jest on zbliżony do naszych prognoz. Różnice kursowe w 4Q'21 obciążyły wynik o 16,5 mln PLN, a wynik netto wyniósł -96,0 mln PLN. Cash flow z działalności operacyjnej wyniósł -17,3 mln PLN (vs 14,4 mln PLN przed rokiem). Na koniec 2021 r. grupa miała 268,7 mln zł środków pieniężnych. Na początku 2022 r. po 11 latach we flocie sprzedany został samolot Boeing 737 SP-ENZ, co oznacza że w nadchodzącym zamierza wykorzystywać 25 własnych samolotów oraz w razie zwiększonego popytu dodatkowe maszyny na zasadzie wet-lease. Prognozy na resztę roku 2022 zdaniem spółki wydają się być pozytywne. Skutki związane z wybuchem wojny na Ukrainie nie dotyczą bezpośrednio grupy, ale mogą wpłynąć na spadek popytu.

Wyniki za 4Q'2021 [mln PLN]

	4Q'20	4Q'21	zmiana r/r	4Q'21P BDM	odchyl.	2020	2021	zmiana r/r
Przychody	53,6	275,7	414,9%	245,8	12,2%	470,5	1 120,3	138,1%
Usługi lotnicze	49,9	261,6	423,7%	235,9	10,9%	453,3	1 070,0	136,0%
Sprzedaż pokładowa	3,6	14,2	292,5%	9,9	43,1%	17,2	50,3	192,6%
Wynik brutto ze sprzedaży	-77,9	-37,2	-	-35,7	4,1%	-124,4	52,1	-
Usługi lotnicze	-79,1	-40,3	-	-37,4	7,8%	-127,8	41,0	-
Sprzedaż pokładowa	1,1	3,0	157,9%	1,7	78,1%	3,4	11,0	228,3%
EBITDA MSSF 16	-27,2	-24,5	-	16,6	-	23,9	208,8	773,3%
EBIT MSSF 16	-74,5	-84,7	-	-46,6	-	-150,5	-14,1	-
Wynik brutto	-60,2	-116,9	-	-115,9	-	-188,0	-141,1	-
Wynik netto	-56,0	-96,0	-	-93,9	-	-154,1	-117,1	-
Marża brutto ze sprzedaży	-145,5%	-13,5%		-14,5%		-26,4%	4,7%	
Marża EBITDA MSSF 16	-50,7%	-8,9%		6,8%		5,1%	18,6%	
Marża EBIT MSSF 16	-139,1%	-30,7%		-19,0%		-876,2%	-1,3%	
Marża zysku netto	-104,6%	-34,8%		-38,2%		-32,8%	-10,5%	

Źródło: BDM S.A., spółka

- W 4Q'21 grupa wypracowała 275,7 mln PLN przychodów, co oznacza wzrost o ok. 414,9 r/r. Wynik brutto spółki wyniósł -37,2 mln PLN. W omawianym okresie spółka zanotowała 38,1 mln PLN pozostałych kosztów operacyjnych (z czego 36,6 mln PLN dotyczyło 1 samolotu, który został wyceniony na koniec 2021r. uwzględniając cenę transakcyjną, niższą od bilansowej przez co powstał odpis wartości bilansowej).
- Na poziomie EBITDA MSSF16 Enter Air zaraportował 24,5 mln PLN straty. Różnice kursowe w 4Q'21 obciążyły wynik o 16,5 mln PLN, a wynik netto wyniósł -96,0 mln PLN.
- W obszarze usług lotniczych spółka osiągnęła 216,6 mln PLN obrotów (+423,7% r/r), a w części sprzedaży pokładowej 14,2 mln PLN (+292,5% r/r).
- Cash flow z działalności operacyjnej wyniósł -17,3 mln PLN (vs 14,4 mln PLN przed rokiem). Na koniec 2021 r. grupa miała 268,7 mln zł środków pieniężnych.
- Liczba wykonanych operacji lotniczych w 2021 r. w porównaniu z poprzednim okresem wzrosła dwukrotnie. Wzrost ten spowodowany był odbudową rynku turystycznego i powrotem do latania po najcięższym roku w historii lotnictwa.
- Na początku 2022 r. po 11 latach we flocie sprzedany został samolot Boeing 737 SP-ENZ, co oznacza że w nadchodzącym zamierza wykorzystywać 25 własnych samolotów oraz w razie zwiększonego popytu dodatkowe maszyny na zasadzie wet-lease.**
- Zarząd liczy, że po restrukturyzacji jaką przeszedł w 2021 roku, grupa umocni się jeszcze bardziej na tle konkurentów.
- Początek roku 2022 nadal pozostawał pod wpływem ograniczeń związanych z pandemią COVID-19, jednak dzięki masowej akcji szczepień, oraz widocznej już słabnącej fali zachorowań na świecie, prognozy na resztę roku 2022 zdaniem spółki wydają się być pozytywne.

Raport został opracowany w zgodzie z przepisami Rozporządzenia Parlamentu Europejskiego i Rady (UE) nr 596/2014 (w sprawie nadużyć na rynku), Rozporządzenia Delegowanego Komisji (UE) 2016/958 oraz Rozporządzenia Delegowanego Komisji (UE) 2017/565. Pełna treść noty prawnej znajduje się na ostatnich stronach raportu.

Raport został sporządzony i udostępniony do dystrybucji przez BDM. Od momentu publikacji majątkowe prawa autorskie do niniejszego raportu przysługują GPW. Raport może być publikowany i udostępniany przez GPW bez ograniczeń, poprzez wszelkie środki komunikacji masowej, według decyzji GPW.

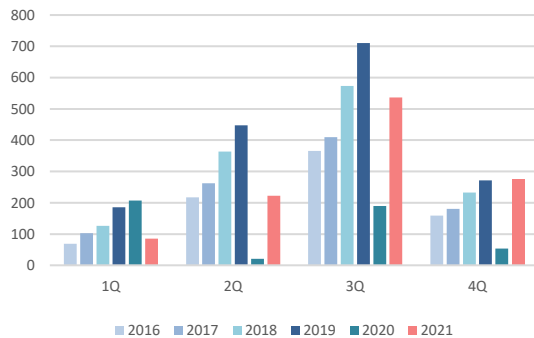
- W lutym 2022 roku **wybuchła wojna na Ukrainie**, wywołując kolejny światowy kryzys. W rynek lotniczy uderzyło szereg czynników wywołanych przez agresję Rosji. Ceny paliw wzrosły prawie dwukrotnie, podrożały też waluty. **Czynniki te nie dotyczą bezpośrednio grupy, ale mogą wpłynąć na spadek popytu.** Grupa dostrzega jednak także szansę związane z potencjalnym poszukiwaniem tańszej usługi przez zagranicznych klientów, co może pozwolić jej na szersze wejście na bogate rynki, które do tej pory były dla niej hermetyczne.
- Już dziś Enter notuje silny popyt ze strony klientów na nowych rynkach zagranicznych. Dba również o toż by zapewnić odpowiednie zasoby własne do obsłużenia odradzającego się ruchu turystycznego w Polsce.
- Spółka ma ambicje zostania najlepszym biznesem lotniczym w Europie.
- Telekonferencja wynikowa odbędzie się 5 maja o godz. 10:00.

Wyniki za ostatnie kwartały [mln PLN]

	1Q'18	2Q'18	3Q'18	4Q'18	1Q'19	2Q'19	3Q'19	4Q'19	1Q'20	2Q'20	3Q'20	4Q'20	1Q'21	2Q'21	3Q'21	4Q'21
Przychody	126,5	363,5	573,2	233,0	185,2	447,8	710,5	271,1	207,1	20,6	189,3	53,6	85,0	222,7	536,9	275,7
Usługi lotnicze	120,8	351,8	555,6	223,7	176,7	434,2	689,4	259,6	199,9	20,4	183,1	49,9	80,7	212,5	515,2	261,6
Sprzedaż pokładowa	5,7	11,7	17,6	9,3	8,5	13,6	21,1	11,5	7,3	0,1	6,2	3,6	4,3	10,2	21,6	14,2
Wynik brutto ze sprzedaży	4,3	56,4	85,6	19,8	27,7	72,5	157,4	-45,5	9,5	-83,2	27,2	-77,9	-60,2	-6,0	155,5	-37,2
Usługi lotnicze	3,2	54,1	81,7	18,8	25,5	69,4	153,6	-45,4	7,7	-82,9	26,5	-79,1	-61,0	-8,5	150,8	-40,3
Sprzedaż pokładowa	1,1	2,3	3,9	1,0	2,2	3,2	3,7	-0,1	1,8	-0,3	0,8	1,1	0,9	2,5	4,7	3,0
EBITDA MSSF 16	-	-	-	-	66,5	110,8	199,9	-35,4	45,4	-44,6	50,2	-27,2	-17,7	44,9	206,1	-24,5
EBIT MSSF 16	-	-	-	-	20,2	61,7	149,0	-62,4	2,1	-90,0	11,9	-74,5	-67,5	-8,4	146,5	-84,7
Wynik brutto	-5,1	22,9	81,6	-14,8	-11,0	66,8	70,4	-18,4	-94,7	-66,0	32,9	-60,2	-142,1	25,4	92,5	-116,9
Wynik netto	-4,0	19,5	63,2	-12,3	-9,0	54,0	59,5	-19,5	-77,0	-56,0	34,9	-56,0	-116,3	19,5	75,6	-96,0
marża brutto ze sprzedaży	3,4%	15,5%	14,9%	8,5%	15,0%	16,2%	22,1%	-16,8%	4,6%	-404,8%	14,4%	-145,5%	-70,8%	-2,7%	29,0%	-13,5%
marża EBITDA MSSF 16	-	-	-	-	35,9%	24,7%	28,1%	-13,1%	21,9%	-216,8%	26,5%	-50,7%	-20,8%	20,2%	38,4%	-8,9%
marża EBIT MSSF 16	-	-	-	-	10,9%	13,8%	21,0%	-23,0%	1,0%	-437,6%	6,3%	-139,1%	-79,4%	-3,8%	27,3%	-30,7%
marża netto	-3,2%	5,4%	11,0%	-5,3%	-4,9%	12,1%	8,4%	-7,2%	-37,2%	-272,4%	18,5%	-104,6%	-136,8%	8,8%	14,1%	-34,8%

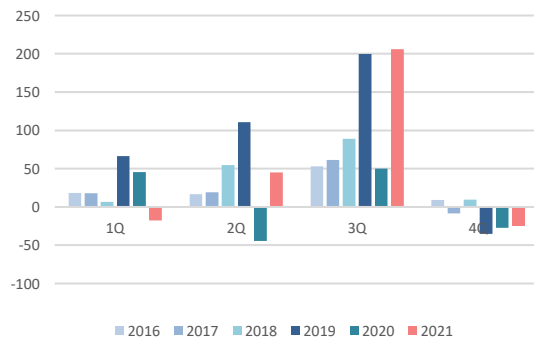
Źródło: BDM S.A., spółka

Przychody w ujęciu kwartalnym [mln PLN]



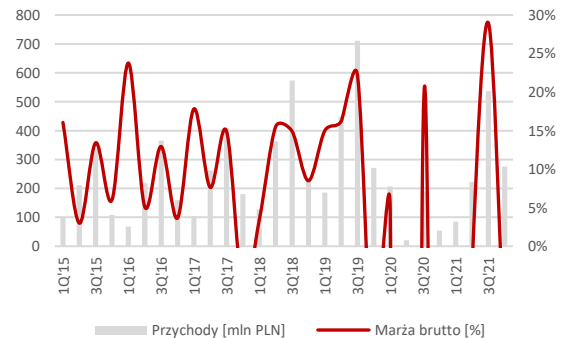
Źródło: Dom Maklerski BDM S.A., spółka

EBITDA w ujęciu kwartalnym [mln PLN]*



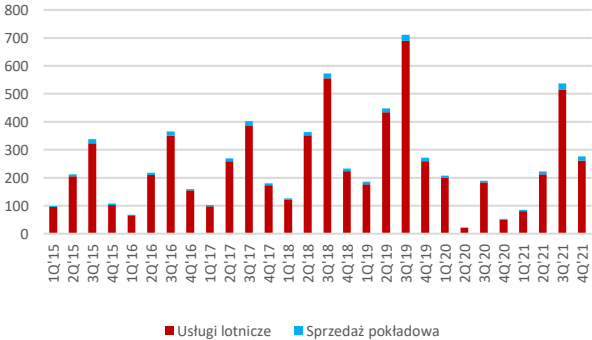
Źródło: Dom Maklerski BDM S.A., spółka; *wg MSSF 16 od '19

Marża brutto ze sprzedaży [%]



Źródło: Dom Maklerski BDM S.A., spółka

Przychody wg segmentów [mln PLN]



Źródło: Dom Maklerski BDM S.A., spółka

WYDZIAŁ ANALIZ I INFORMACJI:

Krzysztof Tkocz

Dyrektor Wydziału
tel. (+48) 501 238 443
e-mail: krystian.brymora@bdm.pl
[strategia, chemia, przemysł, energetyka](#)

Krzysztof Tkocz

Analitik rynku akcji
tel. (+48) 516 086 705
e-mail: krzysztof.tkocz@bdm.pl
[gry komputerowe](#)

Anna Madziar

Młodszy analityk rynku akcji
tel. (+48) 666 073 972
e-mail: anna.madziar@bdm.pl

Kajetan Sroczyrski

Młodszy analityk rynku akcji
tel. (+48) 668 516 977
e-mail: kajetan.sroczynski@bdm.pl

WYDZIAŁ OBSŁUGI KLIENTÓW INSTYTUCJONALNYCH:

Leszek Mackiewicz

Dyrektor Wydziału
tel. (022) 62-20-848
e-mail: leszek.mackiewicz@bdm.pl

Tomasz Ilcyszyn

tel. (022) 62-20-854
e-mail: tomasz.ilcyszyn@bdm.pl

Maciej Fink-Finowicki

tel. (022) 62-20-855
e-mail: maciej.fink-finowicki@bdm.pl

Piotr Komorowski

tel. (022) 62-20-851
e-mail: piotr.komorowski@bdm.pl

Objaśnienia używanej terminologii:

EBIT - wynik na działalności operacyjnej
EBITDA – wynik na działalności operacyjnej powiększony o amortyzację
Dług netto – zadłużenie oprocentowane pomniejszone o środki pieniężne i ich ekwiwalenty
WACC - średni ważony koszt kapitału
CAGR - średnioroczny wzrost
EPS - zysk netto na 1 akcję
DPS - dywidenda na 1 akcję
CEPS - suma zysku netto i amortyzacji na 1 akcję
EV – suma kapitalizacji rynkowej i długu netto
EV/S – stosunek EV do przychodów ze sprzedaży
EV/EBITDA – stosunek EV do wyniku operacyjnego powiększonego o amortyzację
P/EBIT – stosunek kapitalizacji rynkowej do wyniku na działalności operacyjnej
MC/S – stosunek kapitalizacji rynkowej do przychodów ze sprzedaży
P/E – stosunek kapitalizacji rynkowej do zysku netto
P/BV – stosunek kapitalizacji rynkowej do wartości księgowej
P/CE – wskaźnik ceny akcji do zysku netto na 1 akcję powiększony o amortyzację na 1 akcję
ROE – stosunek zysku netto do kapitałów własnych
ROA - stosunek zysku netto do aktywów
marża brutto na sprzedaży - relacja zysku brutto na sprzedaży do przychodów
marża EBITDA - relacja zysku operacyjnego i amortyzacji do przychodów ze sprzedaży
marża EBIT - relacja zysku operacyjnego do przychodów ze sprzedaży
rentowność netto - relacja zysku netto do przychodów ze sprzedaży

System rekomendacji:

Kupuj – uważamy, że papier wartościowy w rekomendowanym okresie osiągnie cenę docelową, która znacznie przekracza bieżącą cenę rynkową (przynajmniej +15%);
Akumuluj – uważamy, że papier wartościowy w rekomendowanym okresie osiągnie cenę docelową, która przekracza bieżącą cenę rynkową (w przedziale +5 do +14,99%);
Trzymaj – uważamy, że papier wartościowy w rekomendowanym okresie będzie się wahać wokół jego ceny docelowej, która jest zbliżona do bieżącej ceny rynkowej (w przedziale od -4,99% do +4,99%);
Redukuj – uważamy, że papier wartościowy w rekomendowanym okresie osiągnie cenę docelową, która jest niższa od ceny rynkowej (zasięg spadku od 5% do 14,99%);
Sprzedaj – uważamy, że papier wartościowy w rekomendowanym okresie osiągnie cenę docelową, która jest znacznie niższa od ceny rynkowej (sugerowana erozja wartości przekracza 15%).
Cena docelowa – teoretyczna cena jaka według nas powinien osiągnąć papier wartościowy w rekomendowanym okresie; cena ta jest wypadkową wartości spółki (np. na podstawie wycen DCF, porównawczych i innych), koniunktury na rynku i branży oraz innych czynników subiektywnie uwzględnionych przez analityka.
Rekomendacje wydawane przez BDM obowiązują przez okres 12 miesięcy od daty wydania lub do momentu zrealizowania kursu docelowego, chyba że w tym okresie zostaną zaktualizowane.

Historia rekomendacji na temat spółki:

zalecenie	cena docelowa	poprzednia rekomendacja	poprzednia cena docelowa	data	godzina publikacji	kurs	WIG
Kupuj**	41,6	Trzymaj	41,8	07.10.2021*	07:00 CEST	32,5	71 789
Trzymaj**	41,8	Kupuj	28,3	13.05.2021*	07:00 CEST	41,2	62 214
Kupuj**	28,3	Akumuluj	37,1	22.10.2020*	07:00 CEST	20,2	47 912
Akumuluj**	37,1	Kupuj	52,2	12.06.2020*	08:00 CEST	33,6	51 487
Kupuj**	52,2	Kupuj	48,4	11.12.2019*	10:40 CEST	44,4	55 530
Kupuj**	48,4	Akumuluj	41,0	09.10.2019*	14:35 CEST	37,5	56 233
Akumuluj**	41,0	---	---	26.07.2019*	13:57 CEST	36,2	60 151

*Material został opracowany przez Dom Maklerski BDM na zlecenie GPW w ramach Giełdowego Programu Wsparcia Pokrycia Analitycznego. ** - autorem raportów nt. Enter Air w latach 2019-2021 r. był Adrian Górniak

Struktura ogółem opublikowanych rekomendacji BDM w 2Q'22*:

	liczba	%	liczba	%
Kupuj	2	100%	3	100%
Akumuluj	0	0%	0	0%
Trzymaj	0	0%	0	0%
Redukuj	0	0%	0	0%
Sprzedaj	0	0%	0	0%

* - szczegółowy wykaz wszystkich opublikowanych przez BDM raportów analitycznych (rekomendacji) w okresie ostatnich 12 miesięcy oraz informacja o liczbie emitentów dla których BDM świadczył usługi firm inwestycyjnych określone w sekcjach A i B załącznika I do dyrektywy 2014/65/UE znajduje się w cyklicznym opracowaniu „Raport miesięczny” lub na stronie www.bdm.pl.

Raport został opracowany w zgodzie z przepisami Rozporządzenia Parlamentu Europejskiego i Rady (UE) nr 596/2014 (w sprawie nadużyć na rynku), Rozporządzenia Delegowanego Komisji (UE) 2016/958 oraz Rozporządzenia Delegowanego Komisji (UE) 2017/565. Pełna treść noty prawnej znajduje się na ostatnich stronach raportu.

Raport został sporządzony i udostępniony do dystrybucji przez BDM. Od momentu publikacji majątkowe prawa autorskie do niniejszego raportu przysługują GPW. Raport może być publikowany i udostępniany przez GPW bez ograniczeń, poprzez wszelkie środki komunikacji masowej, według decyzji GPW.

Nota prawna:

Niniejszy raport został opracowany w zgodzie z przepisami Rozporządzenia Parlamentu Europejskiego i Rady (UE) nr 596/2014 (w sprawie nadużyć na rynku), Rozporządzenia Delegowanego Komisji (UE) 2016/958 oraz Rozporządzenia Delegowanego Komisji (UE) 2017/565.

Niniejszy raport stanowi badania inwestycyjne w rozumieniu art. 36 ust. 1 Rozporządzenia Delegowanego Komisji (UE) 2017/565.

Niniejszy raport został przygotowany przez BDM w ramach Giełdowego Programu Wsparcia Pokrycia Analitycznego (<https://www.gpw.pl/gpwpa>). BDM jest stroną „Umowy o świadczenie usług przygotowania raportów analitycznych” zawartej z Giełdą Papierów Wartościowych w Warszawie S.A. („GPW”), na podstawie której świadczy usługę pokrycia analitycznego Emitenta przez okres obowiązywania umowy. Z tytułu usług świadczonych w ramach umowy BDM otrzymuje od GPW wynagrodzenie. Wszystkie materiały opracowane przez BDM w ramach współpracy dostępne są pod adresem: <https://www.bdm.pl/program-wsparcia-pokrycia-analitycznego-gpw>

Raport został sporządzony i udostępniony do dystrybucji przez BDM.

Od momentu publikacji majątkowe prawa autorskie do niniejszego raportu przysługują GPW. Raport może być publikowany i udostępniany przez GPW bez ograniczeń, poprzez wszelkie środki komunikacji masowej, według decyzji GPW.

Niniejszy raport nie stanowi porady inwestycyjnej, prawnej, księgowej lub porady innego rodzaju, a BDM nie ponosi odpowiedzialności za szkody wynikające lub związane z wykorzystaniem przez odbiorców danych przedstawionych w raporcie lub jakichkolwiek elementów raportu. Raport, ani żadna jego kopia, nie mogą być bezpośrednio lub pośrednio rozpowszechniane w Stanach Zjednoczonych, Kanadzie, Australii lub Japonii, ani przekazywane obywatelom lub rezydentom państwa, w którym jego dystrybucja może być prawnie ograniczona, co nie ogranicza możliwości publikacji raportu na stronach internetowych Emitenta, BDM lub GPW. Osoby, które rozpowszechniają ten dokument powinny mieć świadomość konieczności stosowania się do takich ograniczeń.

BDM oświadcza i zapewnia, że nie jest zaangażowany kapitałowo w instrumenty finansowe emitenta

Dokument może być przeznaczony dla klientów profesjonalnych i instytucjonalnych BDM, jak również innych kwalifikowanych klientów BDM upoważnionych do otrzymywania rekomendacji ogólnych w oparciu o zawarte umowy o świadczenie usług maklerskich. Niniejszy raport, przy wykorzystaniu medialnych kanałów dystrybucji, może dotrzeć również do innych podmiotów na podstawie decyzji Dyrektora Wydziału Analiz. Fakt otrzymania niniejszego raportu nie oznacza, że jego odbiorcy będą traktowani jako klienci BDM. Opracowanie nie może być publikowane bądź powielane bez uprzedniej pisemnej zgody BDM.

Osoby, które otrzymają niniejszy raport, a które w szczególności nie są klientami profesjonalnymi lub inwestorami kwalifikowanymi, przed podjęciem jakiejkolwiek decyzji inwestycyjnej na podstawie niniejszej analizy powinny zasięgnąć opinii niezależnego doradcy finansowego, aby uzyskać potrzebne i niezbędne wyjaśnienia dotyczące zawartości niniejszego opracowania.

Przy sporządzeniu niniejszego dokumentu BDM nie uwzględniał indywidualnych potrzeb i sytuacji żadnego klienta. BDM nie jest zobowiązany do zapewnienia, czy instrument lub instrumenty finansowe, których dotyczy raport są odpowiednie dla danego inwestora.

Opinie analityka oraz wszelkie rekomendacje zawarte w raporcie nie stanowią porady inwestycyjnej, prawnej, księgowej czy podatkowej lub oświadczenia, że jakkolwiek strategia inwestycyjna jest adekwatna lub odpowiednia z względu na indywidualne okoliczności dotyczące Klienta, jak również nie stanowią osobistej rekomendacji.

Opracowanie ma charakter informacyjny i nie stanowi reklamy ani nie stanowi oferty lub zaproszenia do subskrypcji lub zakupu instrumentów finansowych.

Inwestor powinien mieć świadomość, że każda decyzja inwestycyjna na rynku kapitałowym jest obciążona szeregiem ryzyk, które mogą finalnie skutkować poniesieniem przez niego straty finansowej. Stopa zwrotu z poszczególnych inwestycji może ulegać wahaniom w zależności od różnych czynników, na które inwestor nie będzie miał wpływu. Dlatego, klient podejmujący pojedynczą decyzję inwestycyjną powinien nie tylko sprawdzić aktualność i poprawność poszczególnych założeń dokonanych przez analityka w raporcie ale i dokonać niezależnej oceny i przeprowadzić własne analizy (bazujące także na innych scenariuszach niż przedstawiane przez analityka) uwzględniając poziom akceptowalnego przez siebie ryzyka. Decydując się na aktywność na rynku kapitałowym, inwestor powinien uwzględnić, że struktura portfelową inwestycji (dywersyfikacja inwestycji poprzez posiadanie więcej niż jednego instrumentu finansowego) może redukować ryzyko ekspozycji na poszczególne instrumenty przynoszący negatywną stopę zwrotu w danym okresie. Jednocześnie jednak, może to prowadzić do ograniczenia dodatkowej stopy zwrotu jaką inwestor mógłby osiągnąć na pojedynczym instrumencie finansowym w danym okresie czasowym. Inwestor powinien być świadomy, że struktura portfelową inwestycji i jakkolwiek strategia inwestycyjna dla rynku akcji nie gwarantuje osiągnięcia przez niego dodatkowej stopy zwrotu i nie chroni go przed finalnym poniesieniem straty.

Niniejszy raport został po raz pierwszy udostępniony do ogółu społeczeństwa dnia 04.05.2022 roku (13:40 CEST). Data sporządzenia raportu jest datą jego udostępnienia. Przed momentem udostępnienia dokumentu informacje w nim zawarte podlegały utajnieniu.

Ceny instrumentów finansowych wymienionych w dokumencie pochodzą z bieżących odczytów serwisu Bloomberg. Dane wskazujące ceny instrumentów finansowych użyte w raporcie mogły zostać wycytane do 24 godzin przed momentem zakończenia prac nad raportem.

Szczegółowy wykaz wszystkich opublikowanych przez BDM raportów analitycznych (rekomendacji) w okresie ostatnich 12 miesięcy znajduje się w cyklicznym opracowaniu „Raport miesięczny”.

W opinii BDM, niniejsze opracowanie zostało sporządzone z zachowaniem zasad metodologicznej poprawności i obiektywizmu na podstawie ogólnodostępnych informacji, które BDM uważa za wiarygodne. Źródła informacji wykorzystane w rekomendacji to wszelkie dane na temat przedmiotowych instrumentów finansowych dostępnych analitykowi, w tym m.in. raporty okresowe i bieżące spółki, raporty okresowe i bieżące podmiotów wykorzystanych do wyceny porównawczej, raporty branżowe, informacje prasowe, inne. BDM nie gwarantuje jednak dokładności ani kompletności opracowania, w szczególności w przypadku gdy informacje, na których oparto rekomendacje okazały się niedokładne, niewyczerpujące lub nie w pełni odzwierciedlały stan faktyczny. Przedstawione prognozy są oparte wyłącznie o analizę przeprowadzoną przez BDM bez uzgodnień ze spółkami ani z innymi podmiotami i opierają się na szeregu założeń, które w przyszłości mogą okazać się nietrafne. BDM nie udziela żadnego zapewnienia, że podane prognozy się sprawdzą.

Rekomendacje wydawane przez BDM obowiązują przez okres 12 miesięcy od daty wydania lub do momentu zrealizowania kursu docelowego, chyba że w tym okresie zostaną zaktualizowane. BDM dokonuje aktualizacji wydawanych rekomendacji w zależności od sytuacji rynkowej oraz oceny analityka i częstotliwości takich aktualizacji nie jest określona.

Wszelkie opinie, prognozy i szacunki sformułowane w raporcie stanowią jedynie wyraz oceny analityka wyrażonej na dzień sporządzenia i mogą one być w każdej chwili, bez uprzedzenia zmienione. BDM nie gwarantuje, że opinie i założenia dokonane przez analityka/analityków zawarte w niniejszym raporcie są zbieżne z innymi opracowaniami analitycznymi przygotowanymi przez BDM.

W opinii BDM niniejszy dokument został sporządzony z zachowaniem należytej staranności i rzetelności. BDM nie ponosi jednak odpowiedzialności za szkody poniesione w wyniku decyzji podjętych na podstawie informacji zawartych w niniejszym raporcie.

Raport nie został przekazany do emitenta przed jego publikacją.

Analityk (analitycy) sporządzający niniejszy dokument otrzymuje wynagrodzenie stałe a Zarząd BDM ma prawo przyznać mu wynagrodzenie dodatkowe. Dodatkowe wynagrodzenie może być pośrednio uzależnione od wyników pozostałych usług oferowanych przez BDM, w tym usługi bankowości inwestycyjnej, jednak nie jest ono bezpośrednio uzależnione od wyników finansowych pochodzących ze świadczenia innych usług, w tym bankowości inwestycyjnej, które były lub mogły być uzyskiwane przez BDM.

Inwestor powinien zakładać, że pracownicy BDM lub pełnomocnicy oraz akcjonariusze, mogą posiadać długie lub krótkie pozycje w akcjach emitenta lub innych instrumentach finansowych powiązanych z akcjami emitenta, w szczególności dotyczy to sytuacji posiadania nie więcej niż 5% kapitału, i mogą dokonywać nimi transakcji również jako pełnomocnik. Każda z wyżej wymienionych osób mogła dokonać transakcji dotyczącej przedmiotowych instrumentów finansowych przed wydaniem niniejszej publikacji. Jednocześnie jednak przedmiotowe instrumenty z chwilą rozpoczęcia prac nad raportem są wpyśwane na listę restrykcyjną dla pracowników Wydziału Analiz.

Nie zidentyfikowaliśmy istotnych konfliktów interesów między BDM i osobami z nim powiązanymi a emitentem instrumentów finansowych. W przypadku powstania konfliktu interesów BDM zarządza nim stosując zasady określone w „Polityce zarządzania konfliktami interesów w Domu Maklerskim BDM S.A.”. Zaznaczamy, że na dzień 04.05.2022 roku:

- BDM oświadcza i zapewnia, że nie jest zaangażowany kapitałowo w instrumenty finansowe emitenta.
- BDM nie znajduje się w posiadaniu pozycji długiej lub krótkiej netto przekraczającej próg 0,5 % wyemitowanego kapitału podstawowego emitenta ogółem.
- Osoba która brała udział w sporządzaniu rekomendacji nie znajduje się w posiadaniu pozycji długiej lub krótkiej netto przekraczającej próg 0,5 % wyemitowanego kapitału podstawowego emitenta ogółem.
- Emitent nie posiada pakietu udziałów przekraczającego 5 % wyemitowanego kapitału podstawowego (akcyjnego) BDM.
- BDM nie jest animatorem rynku lub dostawcą płynności w odniesieniu do instrumentów finansowych emitenta.
- BDM w okresie ostatnich 12 miesięcy nie był gwarantem lub współgwarantem jakiejkolwiek publicznie ujawnionej oferty instrumentów finansowych emitenta,
- BDM nie jest stroną umowy z emitentem dotyczącej świadczenia usług firm inwestycyjnych określonych w art. 69 ust. 2 i 4 ustawy z dnia 25 lipca 2005 roku o obrocie instrumentami finansowymi,
- BDM nie jest stroną umowy z emitentem dotyczącej świadczenia usług firm inwestycyjnych określonych w sekcjach A i B załącznika I do dyrektywy Parlamentu Europejskiego i Rady 2014/65/UE (dalej dyrektywa 2014/65/UE).
- BDM nie jest stroną umowy z emitentem dotyczącej sporządzania rekomendacji.
- Występuje inny istotny interes finansowy jaki w odniesieniu do emitenta instrumentów finansowych posiada BDM i podmioty z nim powiązane *
- Nie istnieją inne istotne powiązania występujące między BDM i podmiotami z nim powiązanymi a emitentem instrumentów finansowych.
- Osoba powiązana z BDM, która brała udział w sporządzaniu rekomendacji nie otrzymywała lub nie kupowała akcji emitenta, do którego, w sposób bezpośredni lub pośredni odnosi się rekomendacja, przed ofertą publiczną takich akcji.
- Osoba powiązana z BDM, która brała udział w sporządzaniu rekomendacji oświadcza, że przestrzega regulacji wewnętrznych oraz podlega rozwiązaniom organizacyjnym, technicznym oraz barierom informacyjnym ustanowionym przez BDM, w celu zapobiegania konfliktom interesów dotyczącym rekomendacji oraz ich unikania.
- Osoba powiązana z BDM, która brała udział w sporządzaniu rekomendacji nie była w jakiegokolwiek formie wynagradzana przez emitenta, do którego, w sposób bezpośredni lub pośredni, odnosi się rekomendacja oraz nie była bezpośrednio powiązana z ewentualnymi transakcjami dotyczącymi usług określonych w art. 69 ust. 2 i 4 ustawy z dnia 25 lipca 2005 roku o obrocie instrumentami finansowymi

*BDM jest stroną „UMOWY O ŚWIADCZENIE USŁUG PRZYGOTOWANIA RAPORTÓW ANALITYCZNYCH” zawartej z GPW.