

Materiał został opracowany przez Dom Maklerski BDM na zlecenie GPW w ramach Giełdowego Programu Wsparcia Pokrycia Analitycznego

			2021	2022	2023	
Kurs [PLN]	64,4	P/E	-	6,7	15,9	Analityk:
MC [mln PLN]	1 130	EV/EBITDA MSSF16	12,1	5,2	5,9	Krzysztof Tkocz
		EV/EBIT MSSF16	-	10,2	14,4	krzysztof.tkocz@bdm.pl
		P/BV	12,7	7,0	3,2	tel.: (+48) 516 086 705

Ostatnia rekomendacja BDM: KUPUJ z ceną docelową 59,8 PLN/akcję (29.08.2023) [LINK](#)

Komentarz BDM: Wyniki spółki za 1Q'24 okazały się niższe od naszych oczekiwań i konsensusu, co odbieramy negatywnie. Różnica vs nasze prognozy wynika w głównej mierze z większej ilości przeglądów wykonanych na przestrzeni pierwszego kwartału (w zeszłym roku rozłożone na trzy kwartały vs dwa w niskim sezonie 2023/24), wyższych kosztów paliwa oraz znaczącej straty z jednostek wycenianych metodą praw własności (Chair, Fly4). Pragniemy zauważyć jednak, że najważniejszy dla tegorocznych wyników będzie jak zwykle wysoki sezon, a więc wyniki za 2-3Q'24.

W raporcie przewoźnik informuje o opóźnieniach w dostawach zakontraktowanych samolotów (miały pojawić się w maju), które aktualnie mają być gotowe i dopuszczone do latania przed szczytem sezonu. O potencjalnej materializacji takiego ryzyka informowaliśmy w naszych ostatnich prognozach. Liczymy, jednak że na poniedziałkowej konferencji zarząd rozwieje nasze obawy w tym zakresie i większość zamówionych maszyn trafi do spółki jeszcze w czerwcu'24, tym samym Enter nie będzie musiał posiłkować się drogim wynajmem samolotów w formule wet-lease.

Wyniki za 1Q'2024 [mln PLN]

	1Q'23	1Q'24	zmiana r/r	1Q'24P BDM	odchyl.	1Q'24P kons.	odchyl.
Przychody	313,8	392,9	25,2%	395,2	-0,6%	391,4	0,4%
Usługi lotnicze	301,9	375,5	24,4%	380,3	-1,3%	-	-
Sprzedaż pokładowa	11,9	17,4	46,7%	14,9	16,7%	-	-
Wynik brutto ze sprzedaży	-3,5	-12,4	-	-1,4	-	-	-
Usługi lotnicze	-7,2	-19,0	-	-6,1	-	-	-
Sprzedaż pokładowa	3,7	6,6	75,4%	4,7	39,7%	-	-
EBITDA	40,5	35,1	-13,3%	42,9	-18,2%	-	-
EBIT	-13,2	-25,9	-	-15,3	-	-17,8	-
Wynik brutto	-17,0	-75,3	-	-32,9	-	-	-
Wynik netto	-40,3	-64,3	-	-43,2	-	-38,5	-
Wynik netto adj.*	-16,5	-47,7	-	-25,7	-	-	-
Marża brutto ze sprzedaży	-1,1%	-3,2%	-	-0,4%	-	-	-
Marża EBITDA	12,9%	8,9%	-	10,8%	-	-	-
Marża EBIT	-4,2%	-6,6%	-	-3,9%	-	-4,5%	-
Marża zysku netto	-5,2%	-16,4%	-	-10,9%	-	-9,8%	-
Marża zysku netto adj.*	-13,0%	-12,1%	-	-6,5%	-	-	-

Źródło: BDM S.A., spółka; *oczyszczone o wpływ różnic kursowych z wyceny bil.

- W 1Q'24 grupa wypracowała 392,9 mln PLN przychodów, co oznacza wzrost o ok. 25,2% r/r.
- W obszarze usług lotniczych spółka osiągnęła 375,5 mln PLN obrotów (+24,4% r/r przy wzroście operacji lotniczych = 38% r/r – różnica wynika z niższych cen paliwa i umocnienia PLN względem USD), a w części sprzedaży pokładowej 17,4 mln PLN (+46,7% r/r).
- Przychody krajowe stanowiły 91,7% całości usług lotniczych (+46,3% r/r) = 344,3 mln PLN, natomiast zagranica 8,3% = 31,2 mln PLN (-53,2% r/r).
- W omawianym okresie koszt własny sprzedaży urósł o 27,8% r/r do poziomu 405,3 mln PLN, a głównym czynnikiem wpływającym na wyższy poziom kosztów w stosunku do analogicznego okresu roku ubiegłego jest przede wszystkim wzrost kosztów zużycia materiałów i energii (+30,3% do poziomu 172,4 mln PLN) jak i usług obcych (+30,5% do 151,4 mln PLN), a co związane jest przede wszystkim z większą ilością wykonanych operacji lotniczych oraz przeprowadzonych przeglądów.
- **Koszt usług obcych w relacji do przychodów lotniczych wyniósł 40,3% i zaliczył wzrost r/r jak i spadek q/q (38,4% w 1Q'23; 43,7% w 4Q'23), czym negatywnie nas zaskoczył (oczekiwaliśmy mniej dynamicznego wzrostu r/r). Koszt zużycia materiałów i energii w relacji do przychodów lotniczych wyniósł 45,9% vs 43,8% w 1Q'23 i również przewyższył nasze założenia.**
- Ponadto znaczącemu zwiększeniu r/r uległy wynagrodzenia (+57,6%) do 15,6 mln PLN. Wzrost zatrudnienia o 7,0% q/q do 644 osób.
- W związku z większą ilością maszyn, zwiększeniu uległa amortyzacja (+13,6% r/r) do 61,0 mln PLN.
- Wynik brutto ze sprzedaży spółki wyniósł -12,4 mln PLN (vs -3,5 mln PLN w 1Q'23).

Raport został opracowany w zgodzie z przepisami Rozporządzenia Parlamentu Europejskiego i Rady (UE) nr 596/2014 (w sprawie nadużyć na rynku), Rozporządzenia Delegowanego Komisji (UE) 2016/958 oraz Rozporządzenia Delegowanego Komisji (UE) 2017/565. Pełna treść noty prawnej znajduje się na ostatnich stronach raportu.

Raport został sporządzony i udostępniony do dystrybucji przez BDM. Od momentu publikacji majątkowe prawa autorskie do niniejszego raportu przysługują GPW. Raport może być publikowany i udostępniany przez GPW bez ograniczeń, poprzez wszelkie środki komunikacji masowej, według decyzji GPW.

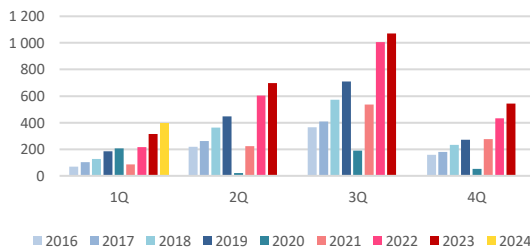
- Na poziomie EBITDA Enter Air zaraportował 35,1 mln PLN zysku (-13,3% r/r), co było wynikiem niższym od naszych oczekiwań.
- Saldo finansowe spółki wyniosło -33,6 mln PLN (z czego -16,6 mln PLN stanowiły różnice kursowe z wyceny bilansowej vs -17,5 mln PLN BDM) i było zbliżone do naszych prognoz. Koszty odsetek z leasingów finansowych urosły r/r o 44,3% do 16,6 mln PLN.
- Wynik został obniżony wynikiem rozliczenia jednostek wycenianych metodą praw własności (-16,9 mln PLN – z czego -7,1 mln PLN dotyczy spadku wyceny Chair Airlines AG, a -9,7 mln PLN Fly4), co jest dla nas sporym rozczarowaniem.
- W omawianym okresie spółka wypracowała skoryg. wynik netto na poziomie -47,7 mln PLN (vs -16,5 mln PLN w 1Q'23).
- W omawianym okresie cash flow z działalności operacyjnej wyniósł -12,2 mln PLN (vs -22,3 mln PLN przed rokiem), CF inwestycyjny = -22,6 mln PLN (CAPEX = 5,0 mln PLN, zakup udziałów w jednostkach stowarzyszonych = 17,6 mln PLN), a CF finansowy = -37,7 mln PLN (z czego 54,1 mln PLN dot. płatności zobowiązań z tyt. leasingu). Na koniec marca'24 grupa miała 203,1 mln PLN środków pieniężnych i pozostałych aktywów finansowych (-72,5 mln PLN q/q).
- Dług netto wzrósł q/q o 75,6 mln PLN do 1 387,8 mln PLN.
- W sezonie lato 2024 planowane operacje z wykorzystaniem 43 samolotów (31 własnych maszyn, 4 wet-leasy, 4 samoloty Chair Airlines i 4 samoloty Fly4).
- Pomimo pojawienia się niezawinionych przez przewoźnika opóźnień w dostawach, większość nowych maszyn ma być gotowa i dopuszczona do latania przed szczytem sezonu.
- Konferencja wynikowa – 3.06.2024 godzina 14:00.

Wyniki za ostatnie kwartały [mln PLN]

	1Q'20	2Q'20	3Q'20	4Q'20	1Q'21	2Q'21	3Q'21	4Q'21	1Q'22	2Q'22	3Q'22	4Q'22	1Q'23	2Q'23	3Q'23	4Q'23	1Q'24
Przychody	207,1	20,6	189,3	53,6	85,0	222,7	536,9	275,7	215,1	602,6	1 006,1	431,9	313,8	697,7	1 070,6	543,9	392,9
Usługi lotnicze	199,9	20,4	183,1	49,9	80,7	212,5	515,2	261,6	206,8	587,2	981,5	412,0	301,9	676,3	1 042,9	525,5	375,5
Sprzedaż pokładowa	7,3	0,1	6,2	3,6	4,3	10,2	21,6	14,2	8,4	15,4	24,6	19,9	11,9	21,4	27,6	18,5	17,4
Wynik brutto ze sprzedaży	9,5	-83,2	27,2	-77,9	-60,2	-6,0	155,5	-37,2	-22,2	68,7	164,0	5,6	-3,5	89,9	142,3	-7,1	-12,4
Usługi lotnicze	7,7	-82,9	26,5	-79,1	-61,0	-8,5	150,8	-40,3	-24,2	68,4	158,7	-1,6	-7,2	84,5	133,2	-11,3	-19,0
Sprzedaż pokładowa	1,8	-0,3	0,8	1,1	0,9	2,5	4,7	3,0	2,0	0,4	5,1	7,2	3,7	5,4	8,3	4,2	6,6
EBITDA MSSF 16	45,4	-44,6	50,2	-27,2	-17,7	44,9	206,1	-24,5	18,1	112,5	266,6	45,4	40,5	134,6	192,8	37,2	35,1
EBIT MSSF 16	2,1	-90,0	11,9	-74,5	-67,5	-8,4	146,5	-84,7	-36,2	58,6	211,7	-8,5	-13,2	75,6	128,6	-24,9	-25,9
Wynik brutto	-94,7	-66,0	32,9	-60,2	-142,1	25,4	92,5	-116,9	-82,2	-38,5	113,9	84,0	-17,0	109,6	68,1	79,9	-75,3
Wynik netto	-77,0	-56,0	34,9	-56,0	-116,3	19,5	75,6	-96,0	-68,7	-31,0	104,0	67,9	-40,3	90,0	56,9	66,0	-64,3
marża brutto ze sprzedaży	4,6%	-404,8%	14,4%	-145,5%	-70,8%	-2,7%	29,0%	-13,5%	-10,3%	11,4%	16,3%	1,3%	-1,1%	12,9%	13,3%	-1,3%	-3,2%
marża EBITDA MSSF 16	21,9%	-216,8%	26,5%	-50,7%	-20,8%	20,2%	38,4%	-8,9%	8,4%	18,7%	26,5%	10,5%	12,9%	19,3%	18,0%	6,8%	8,9%
marża EBIT MSSF 16	1,0%	-437,6%	6,3%	-139,1%	-79,4%	-3,8%	27,3%	-30,7%	-16,8%	9,7%	21,0%	-2,0%	-4,2%	10,8%	12,0%	-4,6%	-6,6%
marża netto	-37,2%	-272,4%	18,5%	-104,6%	-136,8%	8,8%	14,1%	-34,8%	-31,9%	-5,2%	10,3%	15,7%	-5,2%	12,9%	5,3%	12,1%	-16,4%

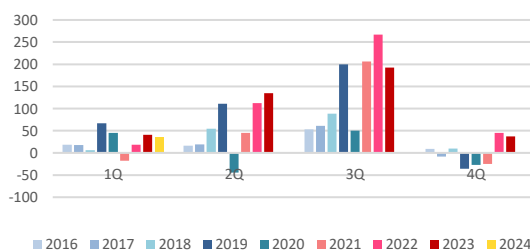
Źródło: BDM S.A., spółka

Przychody w ujęciu kwartalnym [mln PLN]



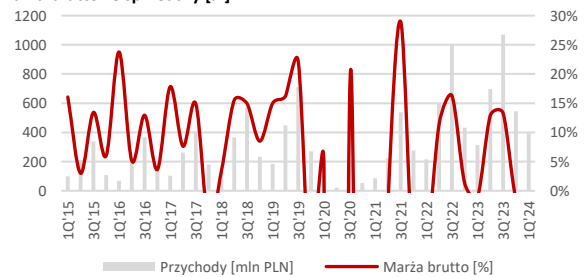
Źródło: Dom Maklerski BDM S.A., spółka

EBITDA w ujęciu kwartalnym [mln PLN]*



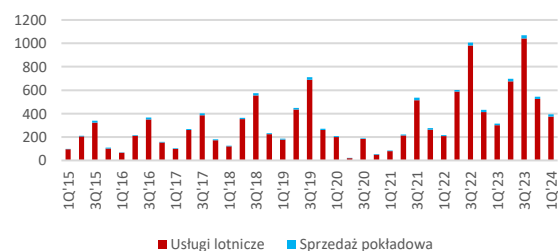
Źródło: Dom Maklerski BDM S.A., spółka; *wg MSSF 16 od '19

Marża brutto ze sprzedaży [%]



Źródło: Dom Maklerski BDM S.A., spółka

Przychody wg segmentów [mln PLN]



Źródło: Dom Maklerski BDM S.A., spółka

Raport został opracowany w zgodzie z przepisami Rozporządzenia Parlamentu Europejskiego i Rady (UE) nr 596/2014 (w sprawie nadużyć na rynku), Rozporządzenia Delegowanego Komisji (UE) 2017/565. Pełna treść noty prawnej znajduje się na ostatnich stronach raportu.

Raport został sporządzony i udostępniony do dystrybucji przez BDM. Od momentu publikacji majątkowe prawa autorskie do niniejszego raportu przysługują GPW. Raport może być publikowany i udostępniany przez GPW bez ograniczeń, poprzez wszelkie środki komunikacji masowej, według decyzji GPW.

WYDZIAŁ ANALIZ I INFORMACJI:

Maciej Bobrowski

Dyrektor Wydziału
tel. (032) 208 14 12
e-mail: maciej.bobrowski@bdm.pl
[strategia, przemysl, media/rozrywka, TMT](#)

Krzysztof Pado

Zastępca Dyrektora
Doradca Inwestycyjny
tel. (032) 208 14 32
e-mail: krzysztof.pado@bdm.pl
[oil&gas, budownictwo, materiały budowlane, deweloperzy](#)

Krzysztof Tkocz

Analitik rynku akcji
tel. (032) 208 14 38
e-mail: krzysztof.tkocz@bdm.pl
[gry komputerowe](#)

Anna Tobiasz

Doradca Inwestycyjny
Młodszy analityk rynku akcji
tel. (032) 208 14 35
e-mail: anna.tobiasz@bdm.pl

Objaśnienia używanej terminologii:

EBIT - wynik na działalności operacyjnej
EBITDA – wynik na działalności operacyjnej powiększony o amortyzację
Dług netto – zadłużenie oprocentowane pomniejszone o środki pieniężne i ich ekwiwalenty
WACC - średni ważony koszt kapitału
CAGR - średnioroczny wzrost
EPS - zysk netto na 1 akcję
DPS - dywidenda na 1 akcję
CEPS - suma zysku netto i amortyzacji na 1 akcję
EV – suma kapitalizacji rynkowej i długu netto
EV/S – stosunek EV do przychodów ze sprzedaży
EV/EBITDA – stosunek EV do wyniku operacyjnego powiększonego o amortyzację
P/EBIT – stosunek kapitalizacji rynkowej do wyniku na działalności operacyjnej
MC/S – stosunek kapitalizacji rynkowej do przychodów ze sprzedaży
P/E – stosunek kapitalizacji rynkowej do zysku netto
P/BV – stosunek kapitalizacji rynkowej do wartości księgowej
P/CE – wskaźnik ceny akcji do zysku netto na 1 akcję powiększony o amortyzację na 1 akcję
ROE – stosunek zysku netto do kapitałów własnych
ROA - stosunek zysku netto do aktywów
marża brutto na sprzedaży - relacja zysku brutto na sprzedaży do przychodów
marża EBITDA - relacja zysku operacyjnego i amortyzacji do przychodów ze sprzedaży
marża EBIT - relacja zysku operacyjnego do przychodów ze sprzedaży
rentowność netto - relacja zysku netto do przychodów ze sprzedaży

System rekomendacji:

Kupuj – uważamy, że papier wartościowy w rekomendowanym okresie osiągnie cenę docelową, która znacznie przekracza bieżącą cenę rynkową (przynajmniej +15%);
Akumuluj – uważamy, że papier wartościowy w rekomendowanym okresie osiągnie cenę docelową, która przekracza bieżącą cenę rynkową (w przedziale +5 do +14,99%);
Trzymaj – uważamy, że papier wartościowy w rekomendowanym okresie będzie się wahać wokół jego ceny docelowej, która jest zbliżona do bieżącej ceny rynkowej (w przedziale od -4,99% do +4,99%);
Redukuj – uważamy, że papier wartościowy w rekomendowanym okresie osiągnie cenę docelową, która jest niższa od ceny rynkowej (zasięg spadku od 5% do 14,99%);
Sprzedaj – uważamy, że papier wartościowy w rekomendowanym okresie osiągnie cenę docelową, która jest znacznie niższa od ceny rynkowej (sugerowana erozja wartości przekracza 15%).
Cena docelowa – teoretyczna cena jaka według nas powinien osiągnąć papier wartościowy w rekomendowanym okresie; cena ta jest wypadkową wartości spółki (np. na podstawie wycen DCF, porównawczych i innych), koniunktury na rynku i branży oraz innych czynników subiektywnie uwzględnionych przez analityka.
Rekomendacje wydawane przez BDM obowiązują przez okres 12 miesięcy od daty wydania lub do momentu zrealizowania kursu docelowego, chyba że w tym okresie zostaną zaktualizowane.

WYDZIAŁ OBSŁUGI KLIENTÓW INSTYTUCJONALNYCH:

Leszek Mackiewicz

Dyrektor Wydziału
tel. (022) 62-20-848
e-mail: leszek.mackiewicz@bdm.pl

Piotr Dedejusz

tel. (022) 62-20-100
e-mail: piotr.dedejusz@bdm.pl

Maciej Fink-Finowicki

tel. (022) 62-20-855
e-mail: maciej.fink-finowicki@bdm.pl

Piotr Komorowski

tel. (022) 62-20-851
e-mail: piotr.komorowski@bdm.pl

Tomasz Grzeszczyk

tel. (022) 62-20-854
e-mail: tomasz.grzeszczyk@bdm.pl

Historia rekomendacji na temat spółki:

zalecenie	cena docelowa	poprzednia rekomendacja	poprzednia cena docelowa	data	godzina publikacji	kurs	WIG
Kupuj	59,8	Akumuluj	52,3	29.08.2023*	08:30 CEST	43,5	68 722
Akumuluj	52,3	Akumuluj	24,0	23.05.2023*	11:55 CEST	46,2	65 734
Akumuluj	24,0	Akumuluj	25,3	26.10.2022*	11:10 CET	21,5	48 263
Akumuluj	25,3	Kupuj**	41,6	11.07.2022*	08:00 CET	22,9	54 611
Kupuj**	41,6	Trzymaj	41,8	07.10.2021*	07:00 CEST	32,5	71 789
Trzymaj**	41,8	Kupuj	28,3	13.05.2021*	07:00 CEST	41,2	62 214
Kupuj**	28,3	Akumuluj	37,1	22.10.2020*	07:00 CEST	20,2	47 912
Akumuluj**	37,1	Kupuj	52,2	12.06.2020*	08:00 CEST	33,6	51 487
Kupuj**	52,2	Kupuj	48,4	11.12.2019*	10:40 CEST	44,4	55 530
Kupuj**	48,4	Akumuluj	41,0	09.10.2019*	14:35 CEST	37,5	56 233
Akumuluj**	41,0	---	---	26.07.2019*	13:57 CEST	36,2	60 151

*Material został opracowany przez Dom Maklerski BDM na zlecenie GPW w ramach Giełdowego Programu Wspierania Pokrycia Analitycznego. ** - autorem raportów nt. Enter Air w latach 2019-2021 r. był Adrian Górniak

Struktura ogółem opublikowanych rekomendacji BDM w 2Q'24*:

	liczba		%	
	liczba	%	liczba	%
Kupuj	7	54%	0	0%
Akumuluj	3	23%	0	0%
Trzymaj	3	23%	0	0%
Redukuj	0	0%	0	0%
Sprzedaj	0	0%	0	0%

* - w serwisie informacyjnym BDM na stronie: <https://www.bdm.pl/analizy-i-informacje/analizy/historia-rekomendacji>
raportujemy szczegółowe zestawienie historycznych rekomendacji wydanych przez BDM w okresie nie krótszym niż ostatnie dwanaście miesięcy, zawierające m.in. podstawowe informacje na temat przedmiotu analiz oraz sposobu i daty przekazania wspomnianych materiałów analitycznych.

Raport został opracowany w zgodzie z przepisami Rozporządzenia Parlamentu Europejskiego i Rady (UE) nr 596/2014 (w sprawie nadużyć na rynku), Rozporządzenia Delegowanego Komisji (UE) 2016/958 oraz Rozporządzenia Delegowanego Komisji (UE) 2017/565. Pełna treść noty prawnej znajduje się na ostatnich stronach raportu.

Raport został sporządzony i udostępniony do dystrybucji przez BDM. Od momentu publikacji majątkowe prawa autorskie do niniejszego raportu przysługują GPW. Raport może być publikowany i udostępniany przez GPW bez ograniczeń, poprzez wszelkie środki komunikacji masowej, według decyzji GPW.

INFORMACJE ORAZ ZASTRZEŻENIA DOTYCZĄCE CHARAKTERU MATERIAŁU ANALITYCZNEGO:

Niniejszy raport (dalej również: opracowanie, dokument, analiza, materiał analityczny) został opracowany w zgodzie z przepisami Rozporządzenia Parlamentu Europejskiego i Rady (UE) nr 596/2014 (w sprawie nadużyć na rynku), Rozporządzenia Delegowanego Komisji (UE) 2016/958 oraz Rozporządzenia Delegowanego Komisji (UE) 2017/565.

Niniejszy raport stanowi badania inwestycyjne w rozumieniu art. 36 ust. 1 Rozporządzenia Delegowanego Komisji (UE) 2017/565.

Materiał analityczny został przygotowany przez Dom Maklerski BDM S.A. (dalej: BDM) w ramach Giełdowego Programu Wsparcia Pokrycia Analitycznego (<https://www.gpw.pl/gpwpa>). BDM jest stroną „Umowy o świadczenie usług przygotowania raportów analitycznych” zawartej z Giełdą Papierów Wartościowych w Warszawie S.A. („GPW”), na podstawie której świadczy usługę pokrycia analitycznego Emitenta przez okres obowiązywania umowy. Z tytułu usług świadczonych w ramach umowy BDM otrzymuje od GPW wynagrodzenie. Wszystkie materiały opracowane przez BDM w ramach współpracy dostępne są pod adresem: <https://www.bdm.pl/program-wsparcia-pokrycia-analitycznego-gpw>

Dokument został sporządzony i udostępniony do dystrybucji przez BDM. Od momentu publikacji majątkowe prawa autorskie do niniejszego raportu przysługują GPW. Raport może być publikowany i udostępniany przez GPW bez ograniczeń, poprzez wszelkie środki komunikacji masowej, według decyzji GPW.

Data sporządzenia materiału: 2024-05-31.

Raport został po raz pierwszy udostępniony klientom BDM: 2024-05-31 (14:30 CEST).

Raport może zostać po raz pierwszy udostępniony do ogółu społeczeństwa od: 2024-05-31 (14:30 CEST).

Niniejszy raport nie stanowi porady inwestycyjnej, prawnej, księgowej lub porady innego rodzaju, a BDM nie ponosi odpowiedzialności za szkody wynikające lub związane z wykorzystaniem przez odbiorców danych przedstawionych w raporcie lub jakichkolwiek elementów raportu. Opracowanie nie stanowi reklamy ani nie stanowi oferty lub zaproszenia do subskrypcji lub zakupu instrumentów finansowych.

Raport, ani żadna jego kopia, nie mogą być bezpośrednio lub pośrednio rozpowszechniane w Stanach Zjednoczonych, Kanadzie, Australii lub Japonii, ani przekazywane obywatelom lub rezydentom państwa, w którym jego dystrybucja może być prawnie ograniczona, co nie ogranicza możliwości publikacji raportu na stronach internetowych Emitenta, BDM lub GPW. Osoby, które rozpowszechniają ten dokument powinny mieć świadomość konieczności stosowania się do takich ograniczeń.

Dokument może być przeznaczony dla klientów profesjonalnych i instytucjonalnych BDM, jak również innych kwalifikowanych klientów BDM upoważnionych do otrzymywania rekomendacji ogólnych w oparciu o zawarte umowy o świadczenie usług maklerskich. Niniejszy raport, przy wykorzystaniu medialnych kanałów dystrybucji może dotrzeć również do innych podmiotów. Fakt otrzymania niniejszego raportu nie oznacza, że jego odbiorcy będą traktowani jako klienci BDM.

Osoby, które otrzymają niniejszy raport, a które w szczególności nie są klientami profesjonalnymi lub inwestorami kwalifikowanymi, przed podjęciem jakiegokolwiek decyzji inwestycyjnej na podstawie niniejszej analizy powinny zasięgnąć opinii niezależnego doradcy finansowego, aby uzyskać potrzebne i niezbędne wyjaśnienia dotyczące zawartości niniejszego opracowania.

Przy sporządzeniu niniejszego raportu analitycznego BDM nie uwzględnił indywidualnych potrzeb i sytuacji żadnego klienta. BDM nie jest zobowiązany do zapewnienia, czy instrument lub instrumenty finansowe, których dotyczy raport są odpowiednie dla danego inwestora. Opinie analityka oraz wszelkie rekomendacje zawarte w raporcie nie stanowią porady inwestycyjnej, prawnej, księgowej czy podatkowej lub oświadczenia, że jakkolwiek strategia inwestycyjna jest adekwatna lub odpowiednia z względu na indywidualne okoliczności dotyczące klienta, jak również nie stanowią osobistej rekomendacji.

Inwestor powinien mieć świadomość, że każda decyzja inwestycyjna na rynku kapitałowym jest obciążona szeregiem ryzyk, które mogą finalnie skutkować poniesieniem przez niego straty finansowej. Stopa zwrotu z poszczególnych inwestycji może ulegać wahanom w zależności od różnych czynników, na które inwestor nie będzie miał wpływu. Dlatego, klient podejmujący pojedynczą decyzję inwestycyjną powinien nie tylko sprawdzić aktualność i poprawność poszczególnych założeń dokonanych przez analityka w raporcie ale i dokonać niezależnej oceny i przeprowadzić własne analizy (bazujące także na innych scenariuszach niż przedstawione przez analityka) uwzględniając poziom akceptowalnego przez siebie ryzyka. Decydując się na aktywność na rynku kapitałowym, inwestor powinien uwzględniać, że struktura portfelową inwestycji (dywersyfikacja inwestycji poprzez posiadanie więcej niż jednego instrumentu finansowego) może redukować ryzyko ekspozycji na poszczególny instrument przynoszący negatywną stopę zwrotu w danym okresie. Jednocześnie jednak, może to prowadzić do ograniczenia dodatniej stopy zwrotu jaką inwestor mógłby osiągnąć na pojedynczym instrumencie finansowym w danym okresie czasowym. Inwestor powinien być świadomy, że struktura portfelową inwestycji i jakkolwiek strategia inwestycyjna dla rynku akcji nie gwarantuje osiągnięcia przez niego dodatniej stopy zwrotu i nie chroni go przed finalnym poniesieniem straty.

W opinii BDM, niniejsze opracowanie zostało sporządzone z zachowaniem zasad metodologicznej poprawności i obiektywizmu na podstawie ogólnodostępnych informacji, które BDM uważa za wiarygodne. Źródła informacji wykorzystane w rekomendacji to wszelkie dane na temat przedmiotowych instrumentów finansowych dostępne analitykowi, w tym m.in. raporty okresowe i bieżące spółki, raporty okresowe i bieżące podmiotów wykorzystanych do wyceny porównawczej, raporty branżowe, informacje prasowe, inne. BDM nie gwarantuje jednak dokładności ani kompletności opracowania, w szczególności w przypadku gdy informacje, na których oparto rekomendacje okazały się niedokładne, niewyczerpujące lub nie w pełni odzwierciedlały stan faktyczny. Przedstawione prognozy są oparte wyłącznie o analizę przeprowadzoną przez BDM bez uzgodnień ze spółkami ani z innymi podmiotami i opierają się na szeregu założeń, które w przyszłości mogą okazać się nietrafne. BDM nie udziela żadnego zapewnienia, że podane prognozy się sprawdzą. Tym samym w opinii BDM niniejszy dokument został sporządzony z zachowaniem należytej staranności i rzetelności. BDM nie ponosi jednak odpowiedzialności za szkody poniesione w wyniku decyzji podjętych na podstawie informacji zawartych w niniejszym raporcie.

Wszelkie opinie, prognozy i szacunki sformułowane w raporcie stanowią jedynie wyraz oceny analityka wyrażonej na dzień sporządzenia i mogą one być w każdej chwili, bez uprzedzenia zmienione. BDM nie gwarantuje, że opinie i założenia dokonane przez analityka/analityków zawarte w niniejszym raporcie są zbieżne z innymi opracowaniami analitycznymi przygotowanymi przez BDM. BDM dokonuje aktualizacji wydawanych rekomendacji w zależności od sytuacji rynkowej oraz oceny analityka i częstotliwość takich aktualizacji nie jest określona.

Ceny instrumentów finansowych wymienionych w dokumencie pochodzą z bieżących odczytów serwisu informacyjnego GPW lub innych serwisów (m.in. Bloomberg). Dane wskazujące ceny instrumentów finansowych użyte w raporcie mogły zostać wyczytane do 24 godzin przed momentem zakończenia prac nad raportem.

Rekomendacje wydawane przez BDM obowiązują przez okres 12 miesięcy od daty wydania lub do momentu zrealizowania kursu docelowego, chyba że w tym okresie zostaną zaktualizowane. Szczegółowy wykaz wszystkich opublikowanych przez BDM raportów analitycznych (rekomendacji) w okresie ostatnich 12 miesięcy znajduje się w cyklicznym opracowaniu „Sprawozdanie z wykazem rekomendacji o charakterze ogólnym opublikowanych w okresie nie krótszym niż ostatnie dwanaście miesięcy” zawierającym m.in. podstawowe informacje na temat przedmiotu analiz oraz sposobu i daty przekazania wspomnianych materiałów analitycznych. Przedmiotowe sprawozdanie znajduje się w serwisie informacyjnym BDM: <https://www.bdm.pl/analizy-i-informacje/analizy/historia-rekomendacji>

DODATKOWE INFORMACJE, KTÓRE MOGĄ WPŁYWAĆ NA OBIEKTYWNOŚĆ SPORZĄDZONEGO MATERIAŁU ANALITYCZNEGO:

BDM aby zapobiec konfliktom interesów lub nimi zarządzić wyznaczył bariery organizacyjne wymagane z punktu widzenia prawnego i nadzorczego, których przestrzeganie jest monitorowane przez Wydział Compliance. Podstawowym dokumentem regulującym zarządzanie potencjalnym konfliktem interesu w BDM jest „Regulamin zarządzania konfliktami interesów w Domu Maklerskim BDM S.A.”. BDM stosuje wypracowane mechanizmy aby konflikty interesów były zarządzane przez bariery prawne oraz administracyjne mające na celu ograniczenie przepływu informacji pomiędzy jednostkami organizacyjnymi / poszczególnymi osobami zatrudnionymi w BDM lub innymi osobami. W szczególności Wydział Analiz i Informacji jest oddzielony od Wydziału Bankowości Inwestycyjnej oraz od innych jednostek sprzedażowych BDM (m.in. Wydział Sprzedaży, Wydział Doradztwa).

Przyjęte rozwiązania organizacyjne w opinii BDM zapewniają, że przed momentem udostępnienia rekomendacji informacje w niej zawarte podlegały utajnieniu.

Raport nie został przekazany do emitenta przed jego publikacją.

Analityk (analitycy) sporządzający niniejszy dokument otrzymuje wynagrodzenie stałe. Jednocześnie Zarząd BDM ma prawo przyznać analitykowi wynagrodzenie dodatkowe. Dodatkowe wynagrodzenie może być pośrednio uzależnione od wyników pozostałych usług oferowanych przez BDM, w tym usługi bankowości inwestycyjnej, jednak nie jest ono bezpośrednio uzależnione od wyników finansowych pochodzących ze świadczenia innych usług, w tym bankowości inwestycyjnej, które były lub mogły być uzyskiwane przez BDM.

BDM nie ma obowiązku podejmowania jakichkolwiek działań, które miałyby spowodować, że instrumenty finansowe, będące przedmiotem wyceny zawartej w niniejszym dokumencie będą wycenione przez rynek zgodnie z wyceną zawartą w niniejszym dokumencie.

Inwestor powinien zakładać, że pracownicy BDM lub pełnomocnicy oraz akcjonariusze, mogą posiadać długie lub krótkie pozycje w akcjach emitenta lub innych instrumentach finansowych powiązanych z akcjami emitenta, w szczególności dotyczy to sytuacji posiadania nie więcej niż 5% kapitału, i mogą dokonywać nimi transakcji również jako pełnomocnik. Każda z wyżej wymienionych osób mogła dokonać transakcji dotyczącej przedmiotowych instrumentów finansowych przed wydaniem niniejszej publikacji. Jednocześnie jednak przedmiotowe instrumenty z chwilą rozpoczęcia prac analitycznych (rozpoczęcia stałego monitoringu analitycznego przez analityka) są wpisywane na listę restrykcyjną dla pracowników Wydziału Analiz i Informacji.

Nie zidentyfikowaliśmy istotnych konfliktów interesów między BDM i osobami z nim powiązanymi a emitentem instrumentów finansowych. W przypadku powstania konfliktu interesów BDM zarządza nim stosując zasady określone w „Polityce zarządzania konfliktami interesów w Domu Maklerskim BDM S.A.”

Na dzień 2024-05-31:

- BDM oświadcza i zapewnia, że jest zaangażowany kapitałowo w instrumenty finansowe emitenta.
- BDM nie znajduje się w posiadaniu pozycji długiej lub krótkiej netto przekraczającej próg 0,5 % wyemitowanego kapitału podstawowego emitenta ogółem.
- Osoba która brała udział w sporządzaniu rekomendacji nie znajduje się w posiadaniu pozycji długiej lub krótkiej netto przekraczającej próg 0,5 % wyemitowanego kapitału podstawowego emitenta ogółem.
- Emitent nie posiada pakietu udziałów przekraczającego 5 % wyemitowanego kapitału podstawowego (akcyjnego) BDM.
- BDM nie jest animatorem rynku lub dostawcą płynności w odniesieniu do instrumentów finansowych emitenta.
- BDM w okresie ostatnich 12 miesięcy nie był gwarantem lub współgwarantem jakiegokolwiek publicznie ujawnionej oferty instrumentów finansowych emitenta,
- BDM nie jest stroną umowy z emitentem dotyczącej świadczenia usług firm inwestycyjnych określonych w art. 69 ust. 2 i 4 ustawy z dnia 25 lipca 2005 roku o obrocie instrumentami finansowymi,
- BDM nie jest stroną umowy z emitentem dotyczącej świadczenia usług firm inwestycyjnych określonych w sekcjach A i B załącznika I do dyrektywy Parlamentu Europejskiego i Rady 2014/65/UE (dalej dyrektywa 2014/65/UE).
- BDM nie jest stroną umowy z emitentem dotyczącej sporządzania rekomendacji.
- Występuje inny istotny interes finansowy jaki w odniesieniu do emitenta instrumentów finansowych posiada BDM i podmioty z nim powiązane *
- Nie Istnieją inne istotne powiązania występujące między BDM i podmiotami z nim powiązanymi a emitentem instrumentów finansowych.
- Osoba powiązana z BDM, która brała udział w sporządzaniu rekomendacji nie otrzymywała lub nie kupowała akcji emitenta, do którego, w sposób bezpośredni lub pośredni odnosi się rekomendacja, przed ofertą publiczną takich akcji.
- Osoba powiązana z BDM, która brała udział w sporządzaniu rekomendacji oświadcza, że przestrzega regulacji wewnętrznych oraz podlega rozwiązaniom organizacyjnym, technicznym oraz barierom informacyjnym ustanowionym przez BDM, w celu zapobiegania konfliktom interesów dotyczącym rekomendacji oraz ich unikania.
- Osoba powiązana z BDM, która brała udział w sporządzaniu rekomendacji nie była w jakiegokolwiek formie wynagradzana przez emitenta, do którego, w sposób bezpośredni lub pośredni, odnosi się rekomendacja oraz nie była bezpośrednio powiązana z ewentualnymi transakcjami dotyczącymi usług określonych w art. 69 ust. 2 i 4 ustawy z dnia 25 lipca 2005 roku o obrocie instrumentami finansowymi

*BDM jest stroną „UMOWY O ŚWIADCZENIE USŁUG PRZYGOTOWANIA RAPORTÓW ANALITYCZNYCH” zawartej z GPW.

Zgodnie z najlepszą wiedzą rekomendującego, na moment publikacji raportu, pomiędzy BDM a spółką będącą przedmiotem niniejszego raportu nie występują żadne inne powiązania, które byłyby znane sporządzającemu niniejszy raport. Inwestor powinien być jednak świadomym, że katalog ujawniania konfliktu interesu jest szeroki i w przyszłości mogą zajść sytuacje powstania potencjalnego konfliktu interesów, które nie zostały zidentyfikowane i ujawnione na moment publikacji przedmiotowego opracowania. W szczególności inwestor powinien zakładać, że BDM może złożyć ofertę świadczenia usług spółce lub innym spółkom wymienionym w niniejszym raporcie.

Nadzór nad BDM sprawuje Komisja Nadzoru Finansowego.