

Materiał został opracowany przez Dom Maklerski BDM na zlecenie GPW w ramach Giełdowego Programu Wsparcia Pokrycia Analitycznego

			2018	2019	2020P
Kurs [PLN]	30,0	P/E	7,9	6,2	-
MC [mln PLN]	526,3	EV/EBITDA MSSF 16	-	4,5	35,0
		EV/EBIT MSSF 16	-	9,2	-
		P/BV	1,7	1,5	2,4

Analitik:
Adrian Górniak
gorniak@bdm.pl
tel.: 668 516 977

Ostatnia rekomendacja BDM: Kupuj z ceną docelową 28,3 PLN/akcję (22.10.2020)

Wyniki za 3Q'2020 [mln PLN]

	3Q'19	3Q'20	zmiana r/r	3Q'20P BDM	odchyl.
Przychody ze sprzedaży	711	189	-73,4%	83	126,8%
Zysk brutto ze sprzedaży	157	27	-82,7%	-58	-
SG&A	8	8	-0,6%	1	746,5%
PPO/PKO	0	-7	-	0	-
EBITDA MSSF 16	200	50	-74,9%	-14	-
EBIT MSSF 16	149	12	-92,0%	-59	-
Saldo finansowe, w tym:	-79	19	-124,5%	14	-
Różnice kursowe	-64	26	-140,7%	28	-
Zysk brutto	70	33	-53,2%	-45	-
Zysk netto	60	35	-41,3%	-36	-
Marżę brutto ze sprzedaży	22,1%	14,4%	-	-	-
Marża EBITDA MSSF 16	28,1%	26,5%	-	-	-
Marża EBIT MSSF 16	21,0%	6,3%	-	-	-
Marża zysku netto	8,4%	18,5%	-	-	-

Źródło: BDM S.A., spółka, PAP

- W 3Q'20 grupa wypracowała 189 mln PLN przychodów, co oznacza spadek o ok. 73% r/r. Wynik brutto spółki wyniósł ok. 27 mln PLN. Na poziomie EBITDA Enter Air zaraportował 50 mln PLN. Wynik netto był bliski 35 mln PLN. Spadek wyników względem ubiegłego roku był spowodowany epidemią COVID-19 i wprowadzaniem lock-downami w poszczególnych krajach.
- W obszarze usług lotniczych spółka osiągnęła 183 mln PLN obrotów, a w części sprzedaży pokładowej ok. 6 mln PLN.
- W maju'19 grupa nabyła 49% udziałów w szwajcarskim podmiocie Germania Flug AG. Enter Air zmienił nazwę firmy na Chair Airlines i zmienia jej model biznesowy na B2B. W poprzednich sprawozdaniach podano, że spółka nie planuje obecnie kolejnych akwizycji i zamierza zwiększać udziały w europejskim rynku poprzez posiadane aktywa. Linia posiada we flocie 3 samoloty (Airbus A319).
- Cash flow z działalności operacyjnej wyniósł 74 mln PLN (vs 154 mln PLN przed rokiem).
- COVID-19:
 - Zarząd zakłada, że wpływ pandemii nie zagrozi kontynuacji działalności grupy (wskazano na stabilną sytuację Enter Air);
 - Spółka podjęła działania oszczędnościowe m.in. w obszarze wynagrodzeń czy inwestycji (przesunięcie dostaw Boeingów B737-8 MAX);
 - Renegocjowano warunki umów leasingowych w celu zawieszenia płatności rat leasingowych;
 - Banki finansujące zaoferowały pozyskanie dodatkowych linii kredytowych (ok. 250 mln PLN);
 - Grupa może starać się o wsparcie PFR do kwoty 400 mln PLN;
 - Zarząd wskazał na stabilną sytuację tour-operatorów, z którymi współpracuje;
 - Spółka przeprowadziła analizę scenariuszową i w każdym z przypadków (wg analiz) spodziewane jest przetrwanie obecnego kryzysu.

Ocena wyników:

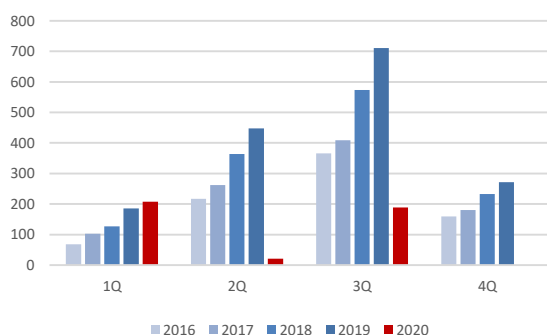
Rezultaty Enter Air w 3Q'20 były słabsze niż przed rokiem z powodu COVID-19, jednak znacząco lepsze niż prognozowaliśmy (mniejsza erozja przychodów, więcej operacji lotniczych niż zakładaliśmy - ok. 30% poziomu z 3Q'19). Tym samym na poziomie EBITDA i wyniku netto były powyżej „zera”. Zauważamy wzmocnienie bazy gotówkowej (wzrost do 94 mln PLN; spadek należności w pozycji PDP Boeing). Liczymy, że w '21 dojdzie do odbudowy rynku turystycznego i rezultatów grupy. Zarząd oczekuje, że na początku '21 do użytku powinny zostać dopuszczone samoloty Boeing MAX 737-8.

Wyniki za ostatnie kwartały [mln PLN]

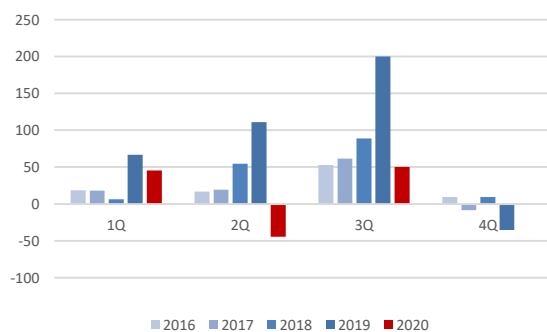
Wyniki Q [mln PLN]	1Q'18	2Q'18	3Q'18	4Q'18	1Q'19	2Q'19	3Q'19	4Q'19	1Q'20	2Q'20	3Q'20	2017	2018	2019
Przychody	126	363	573	233	185	448	711	271	207	21	189	955	1 296	1 615
Usługi lotnicze	121	352	556	224	177	434	689	260	200	20	183	914	1 252	1 560
Sprzedaż pokładowa	6	12	18	9	9	14	21	12	7	0	6	41	44	55
Zysk brutto ze sprzedaży	4	56	86	20	28	73	157	-46	10	-83	27	89	166	212
SG&A	6	8	7	12	8	10	8	12	7	7	8	25	34	38
PPO/PKO	0	-2	0	2	0	0	0	0	0	1	-7	-1	0	-7
EBITDA MSSF 16	6	55	89	9	66	111	200	-35	45	-45	50	90	159	342
EBIT MSSF 16	-2	46	78	-4	20	62	149	-62	2	-90	12	64	119	169
Zysk brutto	-5	23	82	-15	-11	67	70	-18	-95	-66	33	73	85	108
Zysk netto	-4	19	63	-12	-9	54	60	-19	-77	-56	35	58	66	85
Dług (gotówka) netto	387	350	259	472	1210	1132	1085	1017	1142	1231	1227	303	472	1 017
Przychody zmiana r/r	23,2%	38,6%	40,0%	29,0%	46,4%	23,2%	24,0%	16,4%	11,8%	-95,4%	-73,4%	18,9%	37,3%	26,4%
Zysk netto zmiana r/r	-	142,6%	50,1%	-	-	177,0%	-5,7%	-	-	-	-41,3%	52,0%	16,7%	32,9%
Marża brutto na sprzedaży	3,4%	15,5%	14,9%	8,5%	-1190,4%	33,2%	90,1%	-	4,6%	-	14,4%	9,3%	12,8%	13,1%
Marża EBITDA*	5,1%	15,0%	15,5%	4,1%	15,0%	16,2%	22,1%	-	21,9%	-	26,5%	9,4%	12,3%	21,2%
Marża netto	-	5,4%	11,0%	-	35,9%	24,7%	28,1%	-	-	-	18,5%	6,1%	5,1%	5,3%

Źródło: BDM S.A., spółka, PAP; *od '19 wg MSSF 16

Przychody w ujęciu kwartalnym [mln PLN]

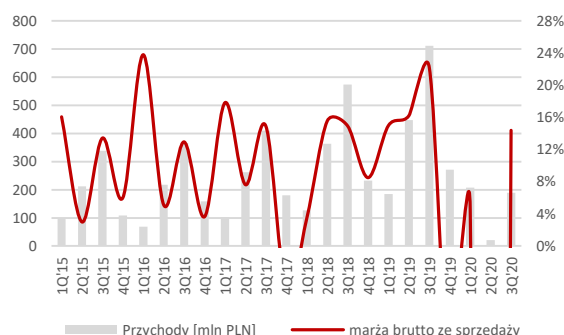


Źródło: Dom Maklerski BDM S.A., spółka
EBITDA w ujęciu kwartalnym [mln PLN]*

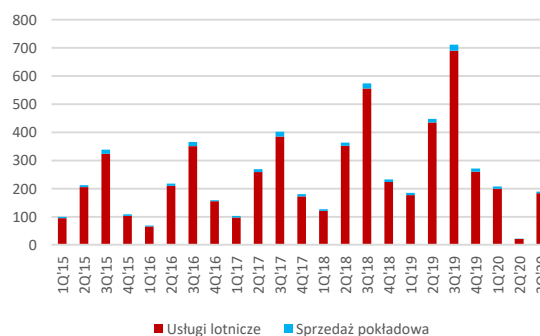


Źródło: Dom Maklerski BDM S.A., spółka; *wg MSSF 16 od '19

Marża brutto ze sprzedaży



Źródło: Dom Maklerski BDM S.A., spółka
Przychody wg segmentów [mln PLN]



Źródło: Dom Maklerski BDM S.A., spółka

WYDZIAŁ ANALIZ I INFORMACJI:

Krystian Brymora
Dyrektor Wydziału
tel. (+48) 501 238 443
e-mail: krystian.brymora@bdm.pl
[strategia_chemia_przemysl_energetyka](#)

Michał Fidelus
Analityk rynku akcji
tel. (+48) 666 073 972
e-mail: michal.fidelus@bdm.pl
[banki_finance](#)

Adrian Górniak
Analityk rynku akcji
tel. (+48) 668 516 977
e-mail: adrian.gorniak@bdm.pl
[deweloperzy_handel_media](#)

Krzysztof Tkocz
Młodszy analityk rynku akcji
tel. (+48) 516 086 705
e-mail: krzysztof.tkocz@bdm.pl
[gry_komputerowe](#)

WYDZIAŁ OBSŁUGI KLIENTÓW INSTYTUCJONALNYCH:

Leszek Mackiewicz
Dyrektor Wydziału
tel. (022) 62-20-848
e-mail: leszek.mackiewicz@bdm.pl

Tomasz Ilcyszyn
tel. (022) 62-20-854
e-mail: tomasz.ilcyszyn@bdm.pl

Maciej Fink-Finowicki
tel. (022) 62-20-855
e-mail: maciej.fink-finowicki@bdm.pl

Objaśnienia używanej terminologii:

EBIT - wynik na działalności operacyjnej
EBITDA – wynik na działalności operacyjnej powiększony o amortyzację
Dług netto – zadłużenie oprocentowane pomniejszone o środki pieniężne i ich ekwiwalenty
WACC - średni ważony koszt kapitału
CAGR - średnioroczny wzrost
EPS - zysk netto na 1 akcję
DPS - dywidenda na 1 akcję
CEPS - suma zysku netto i amortyzacji na 1 akcję
EV – suma kapitalizacji rynkowej i długu netto
EV/S – stosunek EV do przychodów ze sprzedaży
EV/EBITDA – stosunek EV do wyniku operacyjnego powiększonego o amortyzację
P/EBIT – stosunek kapitalizacji rynkowej do wyniku na działalności operacyjnej
MC/S – stosunek kapitalizacji rynkowej do przychodów ze sprzedaży
P/E – stosunek kapitalizacji rynkowej do zysku netto
P/BV – stosunek kapitalizacji rynkowej do wartości księgowej
P/CE - wskaźnik ceny akcji do zysku netto na 1 akcję powiększony o amortyzację na 1 akcję
ROE – stosunek zysku netto do kapitałów własnych
ROA - stosunek zysku netto do aktywów
marża brutto na sprzedaży - relacja zysku brutto na sprzedaży do przychodów
marża EBITDA - relacja zysku operacyjnego i amortyzacji do przychodów ze sprzedaży
marża EBIT - relacja zysku operacyjnego do przychodów ze sprzedaży
rentowność netto - relacja zysku netto do przychodów ze sprzedaży

System rekomendacji:

Kupuj – uważamy, że papier wartościowy w rekomendowanym okresie osiągnie cenę docelową, która znacznie przekracza bieżącą cenę rynkową (przynajmniej +15%);
Akumuluj – uważamy, że papier wartościowy w rekomendowanym okresie osiągnie cenę docelową, która przekracza bieżącą cenę rynkową (w przedziale +5 do +14,99%);
Trzymaj – uważamy, że papier wartościowy w rekomendowanym okresie będzie się wahać wokół jego ceny docelowej, która jest zbliżona do bieżącej ceny rynkowej (w przedziale od -4,99% do +4,99%);
Redukuj – uważamy, że papier wartościowy w rekomendowanym okresie osiągnie cenę docelową, która jest niższa od ceny rynkowej (zasięg spadku od 5% do 14,99%);
Sprzedaj – uważamy, że papier wartościowy w rekomendowanym okresie osiągnie cenę docelową, która jest znacznie niższa od ceny rynkowej (sugerowana erozja wartości przekracza 15%).
Cena docelowa – teoretyczna cena jaka według nas powinien osiągnąć papier wartościowy w rekomendowanym okresie; cena ta jest wypadkową wartości spółki (np. na podstawie wycen DCF, porównawczych i innych), koniunktury na rynku i branży oraz innych czynników subiektywnie uwzględnionych przez analityka.
Rekomendacje wydawane przez BDM obowiązują przez okres 12 miesięcy od daty wydania lub do momentu zrealizowania kursu docelowego, chyba że w tym okresie zostaną zaktualizowane.

Historia rekomendacji na temat Enter Air

zalecenie	cena docelowa	poprzednia rekomendacja	poprzednia cena docelowa	dzień publikacji	godzina publikacji	kurs	WIG
Kupuj	28,3	Akumuluj	37,1	22.10.2020*	07:00 CEST	20,2	47 912
Akumuluj	37,1	Kupuj	52,2	12.06.2020*	08:00 CEST	33,6	51 487
Kupuj	52,2	Kupuj	48,4	11.12.2019*	10:40 CEST	44,4	55 530
Kupuj	48,4	Akumuluj	41,0	09.10.2019	14:35 CEST	37,5	56 233
Akumuluj	41,0	---	---	26.07.2019	13:57 CEST	36,2	60 151

Struktura ogółem opublikowanych rekomendacji BDM w 4Q'20*:

	, w tym rekomendacji na temat podmiotów, z którymi BDM ma/miał w okresie 12 miesięcy podpisaną umowę o świadczenie usług w zakresie bankowości inwestycyjnej:	
	liczba	%
Kupuj	5	63%
Akumuluj	1	13%
Trzymaj	0	0%
Redukuj	2	25%
Sprzedaj	0	0%

* - szczegółowy wykaz wszystkich opublikowanych przez BDM raportów analitycznych (rekomendacji) w okresie ostatnich 12 miesięcy oraz informacja o liczbie emitentów dla których BDM świadczył usługi firm inwestycyjnych określone w sekcjach A i B załącznika I do dyrektywy 2014/65/UE znajduje się w cyklicznym opracowaniu „Raport miesięczny” lub na stronie www.bdm.pl.

Raport został opracowany w zgodzie z przepisami Rozporządzenia Parlamentu Europejskiego i Rady (UE) nr 596/2014 (w sprawie nadużyć na rynku), Rozporządzenia Delegowanego Komisji (UE) 2016/958 oraz Rozporządzenia Delegowanego Komisji (UE) 2017/565. Pełna treść noty prawnej znajduje się na ostatnich stronach raportu.

Raport został sporządzony i udostępniony do dystrybucji przez BDM. Od momentu publikacji majątkowe prawa autorskie do niniejszego raportu przysługują GPW. Raport może być publikowany i udostępniany przez GPW bez ograniczeń, poprzez wszelkie środki komunikacji masowej, według decyzji GPW.

Nota prawna:

Niniejszy raport został opracowany w zgodzie z przepisami Rozporządzenia Parlamentu Europejskiego i Rady (UE) nr 596/2014 (w sprawie nadużyć na rynku), Rozporządzenia Delegowanego Komisji (UE) 2016/958 oraz Rozporządzenia Delegowanego Komisji (UE) 2017/565.

Niniejszy raport stanowi badania inwestycyjne w rozumieniu art. 36 ust. 1 Rozporządzenia Delegowanego Komisji (UE) 2017/565.

Niniejszy raport został przygotowany przez BDM w ramach Giełdowego Programu Wsparcia Pokrycia Analitycznego (<https://www.gpw.pl/gpwpa>). BDM jest stroną „Umowy o świadczenie usług przygotowania raportów analitycznych” zawartej z Giełdą Papierów Wartościowych w Warszawie S.A. („GPW”), na podstawie której świadczy usługę pokrycia analitycznego Emitenta przez okres obowiązywania umowy. Z tytułu usług świadczonych w ramach umowy BDM otrzymuje od GPW wynagrodzenie. Wszystkie materiały opracowane przez BDM w ramach współpracy dostępne są pod adresem: <https://www.bdm.pl/program-wsparcia-pokrycia-analitycznego-gpw>

Raport został sporządzony i udostępniony do dystrybucji przez BDM.

Od momentu publikacji majątkowe prawa autorskie do niniejszego raportu przysługują GPW. Raport może być publikowany i udostępniany przez GPW bez ograniczeń, poprzez wszelkie środki komunikacji masowej, według decyzji GPW.

Niniejszy raport nie stanowi porady inwestycyjnej, prawnej, księgowej lub porady innego rodzaju, a BDM nie ponosi odpowiedzialności za szkody wynikające lub związane z wykorzystaniem przez odbiorców danych przedstawionych w raporcie lub jakichkolwiek elementów raportu. Raport, ani żadna jego kopia, nie mogą być bezpośrednio lub pośrednio rozpowszechniane w Stanach Zjednoczonych, Kanadzie, Australii lub Japonii, ani przekazywane obywatelom lub rezydentom państwa, w którym jego dystrybucja może być prawnie ograniczona, co nie ogranicza możliwości publikacji raportu na stronach internetowych Emitenta, BDM lub GPW. Osoby, które rozpowszechniają ten dokument powinny mieć świadomość konieczności stosowania się do takich ograniczeń.

BDM oświadcza i zapewnia, że nie jest zaangażowany kapitałowo w instrumenty finansowe emitenta

Dokument może być przeznaczony dla klientów profesjonalnych i instytucjonalnych BDM, jak również innych kwalifikowanych klientów BDM upoważnionych do otrzymywania rekomendacji ogólnych w oparciu o zawarte umowy o świadczenie usług maklerskich. Niniejszy raport, przy wykorzystaniu medialnych kanałów dystrybucji, może dotrzeć również do innych podmiotów na podstawie decyzji Dyrektora Wydziału Analiz. Fakt otrzymania niniejszego raportu nie oznacza, że jego odbiorcy będą traktowani jako klienci BDM. Opracowanie nie może być publikowane bądź powielane bez uprzedniej pisemnej zgody BDM.

Osoby, które otrzymują niniejszy raport, a które w szczególności nie są klientami profesjonalnymi lub inwestorami kwalifikowanymi, przed podjęciem jakiejkolwiek decyzji inwestycyjnej na podstawie niniejszej analizy powinny zasięgnąć opinii niezależnego doradcy finansowego, aby uzyskać potrzebne i niezbędne wyjaśnienia dotyczące zawartości niniejszego opracowania.

Przy sporządzeniu niniejszego dokumentu BDM nie uwzględniał indywidualnych potrzeb i sytuacji żadnego klienta. BDM nie jest zobowiązany do zapewnienia, czy instrument lub instrumenty finansowe, których dotyczy raport są odpowiednie dla danego inwestora.

Opinie analityka oraz wszelkie rekomendacje zawarte w raporcie nie stanowią porady inwestycyjnej, prawnej, księgowej czy podatkowej lub oświadczenia, że jakkolwiek strategia inwestycyjna jest adekwatna lub odpowiednia z względu na indywidualne okoliczności dotyczące Klienta, jak również nie stanowią osobistej rekomendacji.

Opracowanie ma charakter informacyjny i nie stanowi reklamy ani nie stanowi oferty lub zaproszenia do subskrypcji lub zakupu instrumentów finansowych.

Inwestor powinien mieć świadomość, że każda decyzja inwestycyjna na rynku kapitałowym jest obarczona szeregami ryzyk, które mogą finalnie skutkować poniesieniem przez niego straty finansowej. Stopa zwrotu z poszczególnych inwestycji może ulegać wahaniom w zależności od różnych czynników, na które inwestor nie będzie miał wpływu. Dlatego, klient podejmujący pojedynczą decyzję inwestycyjną powinien nie tylko sprawdzić aktualność i poprawność poszczególnych założeń dokonanych przez analityka w raporcie ale i dokonać niezależnej oceny i przeprowadzić własne analizy (bazujące także na innych scenariuszach niż przedstawione przez analityka) uwzględniając poziom akceptowalnego przez siebie ryzyka. Decydując się na aktywność na rynku kapitałowym, inwestor powinien uwzględnić, że struktura portfela inwestycji (dywersyfikacja inwestycji poprzez posiadanie więcej niż jednego instrumentu finansowego) może redukcować ryzyko ekspozycji na poszczególne instrumenty finansowe w danym okresie czasowym. Inwestor powinien być świadomy, że struktura portfela inwestycji i jakkolwiek strategia inwestycyjna dla rynku akcji nie gwarantuje osiągnięcia przez niego dodatniej stopy zwrotu i nie chroni go przed finalnym poniesieniem straty.

Niniejszy raport został po raz pierwszy udostępniony do ogółu społeczeństwa dnia 01.12.2020 roku (08:40 CEST). Data sporządzenia raportu jest datą jego udostępnienia. Przed momentem udostępnienia dokumentu informacje w nim zawarte podlegały utajnieniu.

Ceny instrumentów finansowych wymienionych w dokumencie pochodzą z bieżących odczytów serwisu Bloomberg. Dane wskazujące ceny instrumentów finansowych użyte w raporcie mogły zostać wycytane do 24 godzin przed momentem zakończenia prac nad raportem.

Szczegółowy wykaz wszystkich opublikowanych przez BDM raportów analitycznych (rekomendacji) w okresie ostatnich 12 miesięcy znajduje się w cyklicznym opracowaniu „Raport miesięczny”.

W opinii BDM, niniejsze opracowanie zostało sporządzone z zachowaniem zasad metodologicznej poprawności i obiektywizmu na podstawie ogólnodostępnych informacji, które BDM uważa za wiarygodne. Źródła informacji wykorzystane w rekomendacji to wszelkie dane na temat przedmiotowych instrumentów finansowych dostępne analitykowi, w tym m.in. raporty okresowe i bieżące spółki, raporty okresowe i bieżące podmiotów wykorzystanych do wyceny porównawczej, raporty branżowe, informacje prasowe, inne. BDM nie gwarantuje jednak dokładności ani kompletności opracowania, w szczególności w przypadku gdy informacje, na których oparto rekomendacje okazały się niedokładne, niewyczerpujące lub nie w pełni odzwierciedlały stan faktyczny. Przedstawione prognozy są oparte wyłącznie o analizę przeprowadzoną przez BDM bez uzgodnień ze spółkami ani z innymi podmiotami i opierają się na szeregu założeń, które w przyszłości mogą okazać się niefortunne. BDM nie udziela żadnego zapewnienia, że podane prognozy się sprawdzą.

Rekomendacje wydawane przez BDM obowiązują przez okres 12 miesięcy od daty wydania lub do momentu zrealizowania kursu docelowego, chyba że w tym okresie zostaną zaktualizowane. BDM dokonuje aktualizacji wydawanych rekomendacji w zależności od sytuacji rynkowej oraz oceny analityka i częstotliwość takich aktualizacji nie jest określona.

Wszelkie opinie, prognozy i szacunki sformułowane w raporcie stanowią jedynie wyraz oceny analityka wyrażonej na dzień sporządzenia i mogą one być w każdej chwili, bez uprzedzenia zmienione. BDM nie gwarantuje, że opinie i założenia dokonane przez analityka/analityków zawarte w niniejszym raporcie są zbieżne z innymi opracowaniami analitycznymi przygotowanymi przez BDM.

W opinii BDM niniejszy dokument został sporządzony z zachowaniem należytej staranności i rzetelności. BDM nie ponosi jednak odpowiedzialności za szkody poniesione w wyniku decyzji podjętych na podstawie informacji zawartych w niniejszym raporcie.

Raport nie został przekazany do emitenta przed jego publikacją.

Analitycy (analitycy) sporządzający niniejszy dokument otrzymują wynagrodzenie stałe a Zarząd BDM ma prawo przyznać mu wynagrodzenie dodatkowe. Dodatkowe wynagrodzenie może być pośrednio uzależnione od wyników pozostałych usług oferowanych przez BDM, w tym usługi bankowości inwestycyjnej, jednak nie jest ono bezpośrednio uzależnione od wyników finansowych pochodzących ze świadczenia innych usług, w tym bankowości inwestycyjnej, które były lub mogły być uzyskiwane przez BDM.

Inwestor powinien zakładać, że pracownicy BDM lub pełnomocnicy oraz akcjonariusze, mogą posiadać długie lub krótkie pozycje w akcjach emitenta lub innych instrumentach finansowych powiązanych z akcjami emitenta, w szczególności dotyczy to sytuacji posiadania nie więcej niż 5% kapitału, i mogą dokonywać nimi transakcji również jako pełnomocnik. Każda z wyżej wymienionych osób mogła dokonać transakcji dotyczącej przedmiotowych instrumentów finansowych przed wydaniem niniejszej publikacji. Jednocześnie jednak przedmiotowe instrumenty z chwilą rozpoczęcia prac nad raportem są wpisywane na listę restrykcyjną dla pracowników Wydziału Analiz.

Nie zidentyfikowaliśmy istotnych konfliktów interesów między BDM i osobami z nim powiązanymi a emitentem instrumentów finansowych. W przypadku powstania konfliktu interesów BDM zarządza nim stosując zasady określone w „Polityce zarządzania konfliktami interesów w Domu Maklerskim BDM S.A.”. Zaznaczamy, że na dzień 01.12.2020 roku:

- BDM oświadcza i zapewnia, że nie jest zaangażowany kapitałowo w instrumenty finansowe emitenta.
- BDM nie znajduje się w posiadaniu pozycji długiej lub krótkiej netto przekraczającej próg 0,5 % wyemitowanego kapitału podstawowego emitenta ogółem.
- Osoba która brała udział w sporządzaniu rekomendacji nie znajduje się w posiadaniu pozycji długiej lub krótkiej netto przekraczającej próg 0,5 % wyemitowanego kapitału podstawowego emitenta ogółem.
- Emitent nie posiada pakietu udziałów przekraczającego 5 % wyemitowanego kapitału podstawowego (akcyjnego) BDM.
- BDM nie jest animatorem rynku lub dostawcą płynności w odniesieniu do instrumentów finansowych emitenta.
- BDM w okresie ostatnich 12 miesięcy nie był gwarantem lub współgwarantem jakiejkolwiek publicznie ujawnionej oferty instrumentów finansowych emitenta,
- BDM nie jest stroną umowy z emitentem dotyczącej świadczenia usług firm inwestycyjnych określonych w art. 69 ust. 2 i 4 ustawy z dnia 25 lipca 2005 roku o obrocie instrumentami finansowymi,
- BDM nie jest stroną umowy z emitentem dotyczącej świadczenia usług firm inwestycyjnych określonych w sekcjach A i B załącznika I do dyrektywy Parlamentu Europejskiego i Rady 2014/65/UE (dalej dyrektywa 2014/65/UE).
- BDM jest stroną umowy z emitentem dotyczącej sporządzania rekomendacji.
- Nie występuje inny istotny interes finansowy jaki w odniesieniu do emitenta instrumentów finansowych posiada BDM i podmioty z nim powiązane.
- Nie Istnieją inne istotne powiązania występujące między BDM i podmiotami z nim powiązanymi a emitentem instrumentów finansowych.
- Osoba powiązana z BDM, która brała udział w sporządzaniu rekomendacji nie otrzymywała lub nie kupowała akcji emitenta, do którego, w sposób bezpośredni lub pośredni odnosi się rekomendacja, przed ofertą publiczną takich akcji.
- Osoba powiązana z BDM, która brała udział w sporządzaniu rekomendacji oświadcza, że przestrzega regulacji wewnętrznych oraz podlega rozwiązaniom organizacyjnym, technicznym oraz barierom informacyjnym ustanowionym przez BDM, w celu zapobiegania konfliktom interesów dotyczącym rekomendacji oraz ich unikania.
- Osoba powiązana z BDM, która brała udział w sporządzaniu rekomendacji nie była w jakiegokolwiek formie wynagradzana przez emitenta, do którego, w sposób bezpośredni lub pośredni, odnosi się rekomendacja oraz nie była bezpośrednio powiązana z ewentualnymi transakcjami dotyczącymi usług określonych w art. 69 ust. 2 i 4 ustawy z dnia 25 lipca 2005 roku o obrocie instrumentami finansowymi.

Zgodnie z najlepszą wiedzą sporządzającego, na moment publikacji raportu, pomiędzy BDM a spółką będącą przedmiotem niniejszego raportu nie występują żadne inne powiązania, które byłyby znane sporządzającemu niniejszy raport. Inwestor powinien być jednak świadomy, że katalog ujawniania konfliktu interesu jest szeroki i w przyszłości mogą zająć sytuacje powstania potencjalnego konfliktu interesów, które nie zostały zidentyfikowane i ujawnione na moment publikacji przedmiotowego opracowania. W szczególności inwestor powinien zakładać, że BDM może złożyć ofertę świadczenia usług spółce lub innym spółkom wymienionym w niniejszym raporcie.

Nadzór nad BDM sprawuje Komisja Nadzoru Finansowego.

Raport został opracowany w zgodzie z przepisami Rozporządzenia Parlamentu Europejskiego i Rady (UE) nr 596/2014 (w sprawie nadużyć na rynku), Rozporządzenia Delegowanego Komisji (UE) 2016/958 oraz Rozporządzenia Delegowanego Komisji (UE) 2017/565. Pełna treść noty prawnej znajduje się na ostatnich stronach raportu.

Raport został sporządzony i udostępniony do dystrybucji przez BDM. Od momentu publikacji majątkowe prawa autorskie do niniejszego raportu przysługują GPW. Raport może być publikowany i udostępniany przez GPW bez ograniczeń, poprzez wszelkie środki komunikacji masowej, według decyzji GPW.