

Materiał został opracowany przez Dom Maklerski BDM na zlecenie GPW w ramach Giełdowego Programu Wsparcia Pokrycia Analitycznego

			2020	2021	2022P	2023P	
Kurs [PLN]	15,2	P/E	27,3	21,7	6,4	6,5	Analityk: Krzysztof Tkocz krzysztof.tkocz@bdm.pl tel.: (+48) 516 086 705
MC [mln PLN]	95,0	EV/EBITDA	24,9	19,3	6,6	5,5	
		EV/EBIT	25,0	19,3	7,1	6,0	
		P/BV	7,3	6,1	3,2	2,4	

Ostatnia rekomendacja BDM: KUPUJ z ceną docelową 24,1 PLN/akcję (20.08.2021) [LINK](#)

Wyniki za 4Q'2021 [mln PLN]

	4Q'20	4Q'21	zmiana r/r	4Q'21P BDM	odchyl.
Przychody	4,8	3,2	-32,7%	3,6	-9,6%
Zysk brutto ze sprzedaży	2,3	1,8	-20,1%	1,8	0,7%
PPO/PKO	0,1	0,0	-100,0%	0,0	-
EBITDA	2,3	1,8	-18,4%	1,8	0,6%
EBIT	2,3	1,8	-18,7%	1,8	0,7%
Saldo finansowe	0,1	0,0	-122,3%	0,0	-
Zysk brutto	2,4	1,8	-23,5%	1,8	-0,7%
Zysk netto n.j.d.	2,4	2,2	-8,7%	1,6	33,0%
Marżę brutto ze sprzedaży	47,7%	56,6%		50,9%	
Marża EBITDA	46,9%	56,9%		51,1%	
Marża EBIT	46,8%	56,6%		50,9%	
Marża zysku netto n.j.d.	49,7%	67,3%		45,8%	

Źródło: BDM S.A., spółka

- W 4Q'21 spółka wypracowała 3,2 mln PLN przychodów (-32,7% r/r), z czego 2,9 mln PLN to przychody ze sprzedaży produktów (-35,8% r/r), a pozostałe 0,3 mln PLN to zmiana stanu produktów (+115,9% r/r). W omawianym okresie miało miejsce kilka debiutów („Gardenia” – Steam, „Preventive Strike” – PS4/5, seria trzech gier „Saboteur!” na urządzenia mobilne z systemem Android oraz „Train Mechanic Simulator” VR na urządzenia Oculus Rift), jednak tak jak wcześniej prognozowaliśmy, nie spodziewaliśmy ich istotnej kontrybucji do wyników. W całym 2021 r. spółka wypracowała 11,1 mln PLN przychodów (+15,4% r/r), z czego ponad 81% stanowiły przychody ze sprzedaży produktów (9,0 mln PLN, -14,5% r/r), za resztę natomiast odpowiadała zamiana stanu produktów (2,1 mln PLN, vs -1,0 mln PLN w 2020 r.).
- W minionym kwartale spółka wypracowała 1,8 mln PLN EBITDA (-18,4% r/r). Największy koszt jak zwykle wiąże się z produkcją gier, stąd koszty usług obcych wyniosły 0,7 mln PLN (-60,7% r/r), a wynagrodzenia urosły r/r o 9,8% do 0,7 mln PLN. W całym 2021 r. spółka wypracowała 4,6 mln PLN EBITDA (+42,2% r/r). W omawianym roku usługi obce spadły o 16,5% do poziomu 3,6 mln PLN, natomiast koszty wynagrodzeń urosły o 79,3% r/r do 2,6 mln PLN.
- W 4Q'21 na poziomie zysku netto n.j.d. spółka wygenerowała 2,2 mln PLN (-8,7% r/r). Na przestrzeni całego roku wynik ten wyniósł 4,4 mln PLN (+32,1% r/r).
- „Gardenia” – spółka aktualnie kończy niezbędne poprawki i testy konieczne do wydania pełnej wersji gry na konsole PS4 oraz PS5, a po niej odbędą się premiery na konsole: Nintendo Switch oraz Xbox One.
- Portowana na konsole PS4/5 gra „Preventive Strike” już pierwszego dnia pokryła wszystkie koszty produkcji oraz marketingu i aktualnie z każdym dniem zwiększa zyski pochodzące ze sprzedaży. Niedługo planowane jest również wydanie tego tytułu na konsole Xbox One.
- Spółki zależne MobileFabric S.A. oraz VRFabric S.A. uruchomiły do sprzedaży 4 kolejne tytuły. Były to Saboteur!, Saboteur II: Avenging Angel, Saboteur SiO wydane przez MobileFabric na urządzenia mobilne z systemami Android oraz Train Mechanic Simulator VR wydany przez VRFabric na gogle wirtualnej rzeczywistości Oculus Rift w sklepie Steam. Obie spółki niedługo planują wydanie powyższych gier na kolejne platformy oraz przygotowują kolejne premiery, powiększając swoje portfolia wydawnicze przed planowanymi w tym roku debiutami obu spółek zależnych na giełdzie New Connect.
- W obu spółkach zależnych na początku lutego 2022 roku przeprowadzono dwie udane emisje akcji. Akcje serii D w MobileFabric S.A., objęte zostały przez akcjonariuszy za przeszło 2,4 mln PLN. Akcje serii C w VRFabric S.A., objęte zostały przez akcjonariuszy za przeszło 2,6 mln PLN.
- W tym roku spółka planuje rozpoczęcie budowy Centrum Badawczo-Rozwojowego z łącznym budżetem 25 mln PLN, na którą otrzymała dofinansowanie z Ministerstwa Rozwoju. W tym celu spółka podpisała list intencyjny na zakup dwóch działek pod budowę Centrum w Katowicach. Zakup działki wraz z wszelkimi zgodami na budowę będzie uruchamiać finansowanie projektu i dofinansowania. Po zakończeniu budowy Centrum Badawczo-Rozwojowego, rozpocznie się realizowanie w nim Agend Badawczo-Rozwojowych, dla których spółka zamierza pozyskać kolejne granty na badania i rozwój, zarówno we współpracy z instytucjami krajowymi, jak i zagranicznymi.
- W grudniu'21 spółka złożyła Prospekt Emisyjny do KNF w związku z procesem przeniesienia notowań akcji na rynek główny GPW, jest już po pierwszej rundzie pytań ze strony Komisji i aktualnie spółka oczekuje na decyzję w sprawie zatwierdzenia Prospektu przez KNF.
- Na koniec 4Q'21 spółka posiadała 10,1 mln PLN środków pieniężnych i ich ekwiwalentów (+22,8% r/r, +13,8% q/q).
- Poziom zapasów na koniec grudnia'21 kształtował się na poziomie 3,1 mln PLN (+0,3 mln PLN q/q, +2,1 mln PLN r/r).
- W omawianym okresie przepływy pieniężne netto z działalności operacyjnej wyniosły -0,8 mln PLN (w całym 2021 r. wyniosły -2,2 mln PLN vs +4,5 mln PLN w 2020 r.), a 2,0 mln PLN przepływy z działalności finansowej (podwyższenie kapitału).
- Na koniec grudnia'21 w skład zespołu SimFabric wchodzi łącznie 70 osób, tj.: 1 osoba zatrudniona na podstawie umowy o pracę oraz 4 osoby zatrudnione na umowach o dzieło, pozostałe na podstawie umów b2b. Spółki MobileFabric S.A. oraz VRFabric S.A. zatrudniają po cztery osoby na podstawie umowy o dzieło.
- W ramach grupy działa 16 zespołów deweloperskich, liczących po 2 osoby oraz 10-osobowy zespół zajmujący się portowaniem gier na konsole, urządzenia mobilne i urządzenia wirtualnej rzeczywistości, zespół animatorów i grafików 3D liczący 20 osób oraz 8-osobowy zespół B+R.

Raport został opracowany w zgodzie z przepisami Rozporządzenia Parlamentu Europejskiego i Rady (UE) nr 596/2014 (w sprawie nadużyć na rynku), Rozporządzenia Delegowanego Komisji (UE) 2016/958 oraz Rozporządzenia Delegowanego Komisji (UE) 2017/565. Pełna treść noty prawnej znajduje się na ostatnich stronach raportu.

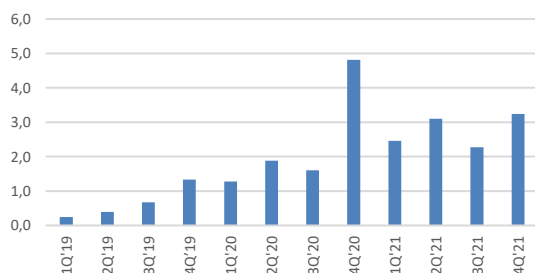
Raport został sporządzony i udostępniony do dystrybucji przez BDM. Od momentu publikacji majątkowe prawa autorskie do niniejszego raportu przysługują GPW. Raport może być publikowany i udostępniany przez GPW bez ograniczeń, poprzez wszelkie środki komunikacji masowej, według decyzji GPW.

Komentarz BDM: Wyniki SimFabric są zgodne ze wcześniejszymi szacunkami i zbliżone do naszych oczekiwań stąd obieramy je neutralnie. W 4Q'21 spółka wypracowała 3,2 mln PLN przychodów (-32,7% r/r), z czego 2,9 mln PLN to przychody ze sprzedaży produktów (-35,8% r/r), a pozostałe 0,3 mln PLN to zmiana stanu produktów (+115,9% r/r). W omawianym okresie miało miejsce kilka debiutów („Gardenia” – Steam, „Preventive Strike” – PS4/5, seria trzech gier „Saboteur!” na urządzenia mobilne z systemem Android oraz „Train Mechanic Simulator” VR na urządzenia Oculus Rift), jednak tak jak wcześniej prognozowaliśmy, nie spodziewaliśmy ich istotnej kontrybucji do wyników. W całym 2021 r. spółka wypracowała 11,1 mln PLN przychodów (+15,4% r/r), z czego ponad 81% stanowiły przychody ze sprzedaży produktów (9,0 mln PLN, -14,5% r/r), za resztę natomiast odpowiadała zamiana stanu produktów (2,1 mln PLN, vs -1,0 mln PLN w 2020 r.). Największe koszty jak zwykle wiązały się z produkcją gier, stąd koszty usług obcych wyniosły 0,7 mln PLN (-60,7% r/r), a wynagrodzenia urosły r/r o 9,8% do 0,7 mln PLN. W omawianym roku usługi obce spadły o 16,5% do poziomu 3,6 mln PLN, natomiast koszty wynagrodzeń urosły o 79,3% r/r do 2,6 mln PLN. W minionym kwartale SIM wypracował 1,8 mln PLN EBITDA (-18,4% r/r), natomiast w perspektywie całego 2021 r., wynik ten sięgnął 4,6 mln PLN EBITDA (+42,2% r/r). W 4Q'21 na poziomie zysku netto n.j.d. spółka wygenerowała 2,2 mln PLN (-8,7% r/r). W całym 2021 r. wynik ten wyniósł 4,4 mln PLN (+32,1% r/r). Na koniec grudnia'21 spółka posiadała 10,1 mln PLN środków pieniężnych i ich ekwiwalentów (+22,8% r/r, +13,8% q/q). Warto przypomnieć, że w 3Q'21 miała miejsce wypłata pierwszej w historii spółki dywidendy za 2020 rok w wysokości 1,5 mln PLN. SimFabric aktualnie kończy niezbędne poprawki i testy konieczne do wydania pełnej wersji gry „Gardenia” na konsole PS4/5, a po niej odbędą się premiery na konsole: Nintendo Switch oraz Xbox One. W grudniu'21 spółka złożyła Prospekt Emisyjny do KNF w związku z procesem przeniesienia notowań akcji na rynek główny GPW, jest już po pierwszej rundzie pytań ze strony Komisji i aktualnie spółka oczekuje na decyzję w sprawie zatwierdzenia Prospektu przez KNF.

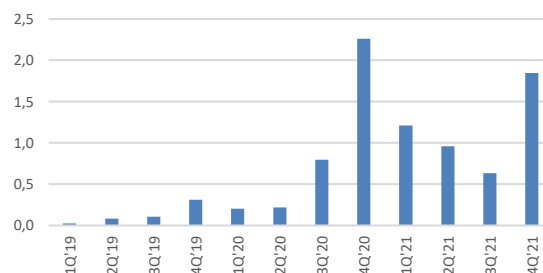
Wyniki za ostatnie kwartały [mln PLN]

Wyniki Q [mln PLN]	1Q'19	2Q'19	3Q'19	4Q'19	1Q'20	2Q'20	3Q'20	4Q'20	1Q'21	2Q'21	3Q'21	4Q'21	2018	2019	2020	2021
Przychody	0,2	0,4	0,7	1,3	1,3	1,9	1,6	4,8	2,5	3,1	2,3	3,2	0,8	2,7	9,6	11,1
Zysk brutto ze sprzedaży	0,0	0,1	0,1	0,3	0,2	0,2	0,8	2,3	1,2	1,6	0,6	1,8	0,1	0,5	3,3	5,3
PPO/PKO	0,0	0,0	0,0	0,0	0,0	0,0	0,0	0,1	0,0	0,0	0,0	0,0	0,0	0,0	0,0	0,0
EBITDA	0,0	0,1	0,1	0,3	0,2	0,2	0,8	2,3	1,2	1,0	0,6	1,8	0,1	0,5	3,3	4,6
EBIT	0,0	0,1	0,1	0,3	0,2	0,2	0,8	2,3	1,2	0,9	0,6	1,8	0,0	0,5	3,3	4,6
Zysk brutto	0,0	0,1	0,1	0,3	0,2	0,2	0,8	2,4	1,2	0,8	0,7	1,8	0,0	0,5	3,3	4,6
Zysk netto	0,0	0,1	0,1	0,3	0,2	0,1	0,7	2,4	1,1	0,5	0,6	2,2	0,0	0,4	3,3	4,4
Przychody zmiana r/r	-	-	-	-	423,0%	372,1%	137,8%	261,7%	92,4%	64,7%	41,5%	-32,7%	-	218,3%	262,0%	15,4%
Zysk netto zmiana r/r	-	-	-	-	743,7%	84,1%	820,3%	744,3%	533,5%	287,0%	-10,5%	-8,7%	-	3351,3%	637,4%	32,1%
Marża brutto na sprzedaży	6,1%	20,9%	15,7%	23,4%	15,7%	11,9%	49,4%	47,7%	49,2%	51,3%	28,0%	56,6%	6,1%	19,5%	36,2%	47,6%
Marża EBITDA	10,3%	20,8%	15,8%	23,5%	15,8%	11,5%	49,6%	46,9%	49,3%	30,9%	27,9%	56,9%	6,3%	19,9%	36,8%	42,0%
Marża EBIT	10,2%	20,8%	15,7%	23,4%	15,7%	11,4%	49,4%	46,8%	49,2%	30,6%	28,0%	56,6%	5,0%	19,8%	36,7%	41,8%
Marża netto	8,6%	18,1%	10,7%	21,3%	13,9%	7,0%	41,5%	49,7%	45,9%	16,5%	26,2%	67,3%	1,6%	16,9%	36,8%	39,5%

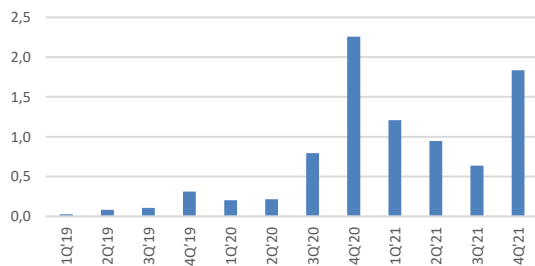
Źródło: BDM S.A., spółka

Przychody [mln PLN]


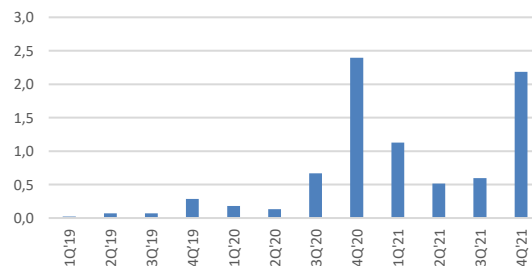
Źródło: Dom Maklerski BDM S.A., spółka

EBITDA [mln PLN]


Źródło: Dom Maklerski BDM S.A., spółka

EBIT [mln PLN]


Źródło: Dom Maklerski BDM S.A., spółka

Zysk netto [mln PLN]


Źródło: Dom Maklerski BDM S.A., spółka

WYDZIAŁ ANALIZ I INFORMACJI:

Krzystian Brymora

Dyrektor Wydziału
tel. (+48) 501 238 443
e-mail: krystian.brymora@bdm.pl
[strategia, chemia, przemysł, energetyka](#)

Krzysztof Tkocz

Analityk rynku akcji
tel. (+48) 516 086 705
e-mail: krzysztof.tkocz@bdm.pl
[gry komputerowe](#)

Anna Madziar

Młodszy analityk rynku akcji
tel. (+48) 666 073 972
e-mail: anna.madziar@bdm.pl

Kajetan Sroczynski

Młodszy analityk rynku akcji
tel. (+48) 668 516 977
e-mail: kajetan.sroczynski@bdm.pl

WYDZIAŁ OBSŁUGI KLIENTÓW INSTYTUCJONALNYCH:

Leszek Mackiewicz

Dyrektor Wydziału
tel. (022) 62-20-848
e-mail: leszek.mackiewicz@bdm.pl

Tomasz Ilczyszyn

tel. (022) 62-20-854
e-mail: tomasz.ilczyszyn@bdm.pl

Maciej Fink-Finowicki

tel. (022) 62-20-855
e-mail: maciej.fink-finowicki@bdm.pl

Piotr Komorowski

tel. (022) 62-20-851
e-mail: piotr.komorowski@bdm.pl

Objaśnienia używanej terminologii:

EBIT - wynik na działalności operacyjnej
EBITDA - wynik na działalności operacyjnej powiększony o amortyzację
Dług netto - zadłużenie oprocentowane pomniejszone o środki pieniężne i ich ekwiwalenty
WACC - średni ważony koszt kapitału
CAGR - średnioroczny wzrost
EPS - zysk netto na 1 akcję
DPS - dywidenda na 1 akcję
CEPS - suma zysku netto i amortyzacji na 1 akcję
EV - suma kapitalizacji rynkowej i długu netto
EV/S - stosunek EV do przychodów ze sprzedaży
EV/EBITDA - stosunek EV do wyniku operacyjnego powiększonego o amortyzację
P/EBIT - stosunek kapitalizacji rynkowej do wyniku na działalności operacyjnej
MC/S - stosunek kapitalizacji rynkowej do przychodów ze sprzedaży
P/E - stosunek kapitalizacji rynkowej do zysku netto
P/BV - stosunek kapitalizacji rynkowej do wartości księgowej
P/CE - wskaźnik ceny akcji do zysku netto na 1 akcję powiększony o amortyzację na 1 akcję
ROE - stosunek zysku netto do kapitałów własnych
ROA - stosunek zysku netto do aktywów
marża brutto na sprzedaży - relacja zysku brutto na sprzedaży do przychodów
marża EBITDA - relacja zysku operacyjnego i amortyzacji do przychodów ze sprzedaży
marża EBIT - relacja zysku operacyjnego do przychodów ze sprzedaży
rentowność netto - relacja zysku netto do przychodów ze sprzedaży

System rekomendacji:

Kupuj - uważamy, że papier wartościowy w rekomendowanym okresie osiągnie cenę docelową, która znacznie przekracza bieżącą cenę rynkową (przynajmniej +15%);
Akumuluj - uważamy, że papier wartościowy w rekomendowanym okresie osiągnie cenę docelową, która przekracza bieżącą cenę rynkową (w przedziale +5 do +14,99%);
Trzymaj - uważamy, że papier wartościowy w rekomendowanym okresie będzie się wahać wokół jego ceny docelowej, która jest zbliżona do bieżącej ceny rynkowej (w przedziale od -4,99% do +4,99%);
Redukuj - uważamy, że papier wartościowy w rekomendowanym okresie osiągnie cenę docelową, która jest niższa od ceny rynkowej (zasięg spadku od 5% do 14,99%);
Sprzedaj - uważamy, że papier wartościowy w rekomendowanym okresie osiągnie cenę docelową, która jest znacznie niższa od ceny rynkowej (sugerowana erozja wartości przekracza 15%).
Cena docelowa - teoretyczna cena jaka według nas powinien osiągnąć papier wartościowy w rekomendowanym okresie; cena ta jest wypadkową wartości spółki (np. na podstawie wycen DCF, porównawczych i innych), koniunktury na rynku i branży oraz innych czynników subiektywnie uwzględnionych przez analityka.
Rekomendacje wydawane przez BDM obowiązują przez okres 12 miesięcy od daty wydania lub do momentu zrealizowania kursu docelowego, chyba że w tym okresie zostaną zaktualizowane.

Historia rekomendacji na temat spółki:

zalecenie	cena docelowa	poprzednia rekomendacja	poprzednia cena docelowa	data	godzina publikacji	kurs	WIG
Kupuj	24,1	---	---	20.08.2021*	07:00 CEST	20,2	68 036

*Materiał został opracowany przez Dom Maklerski BDM na zlecenie GPW w ramach Giełdowego Programu Wsparcia Pokrycia Analitycznego.

Struktura ogółem opublikowanych rekomendacji BDM w 1Q'22*:

, w tym rekomendacji na temat podmiotów, z którymi BDM ma/miał w okresie 12 miesięcy podpisaną umowę o świadczenie usług w zakresie bankowości inwestycyjnej:

	liczba	%	liczba	%
Kupuj	1	100%	0	0%
Akumuluj	0	0%	0	0%
Trzymaj	0	0%	0	0%
Redukuj	0	0%	0	0%
Sprzedaj	0	0%	0	0%

* - szczegółowy wykaz wszystkich opublikowanych przez BDM raportów analitycznych (rekomendacji) w okresie ostatnich 12 miesięcy oraz informacja o liczbie emitentów dla których BDM świadczył usługi firm inwestycyjnych określone w sekcjach A i B załącznika I do dyrektywy 2014/65/UE znajduje się w cyklicznym opracowaniu „Raport miesięczny” lub na stronie www.bdm.pl.

Raport został opracowany w zgodzie z przepisami Rozporządzenia Parlamentu Europejskiego i Rady (UE) nr 596/2014 (w sprawie nadużyć na rynku), Rozporządzenia Delegowanego Komisji (UE) 2016/958 oraz Rozporządzenia Delegowanego Komisji (UE) 2017/565. Pełna treść noty prawnej znajduje się na ostatnich stronach raportu.

Raport został sporządzony i udostępniony do dystrybucji przez BDM. Od momentu publikacji majątkowe prawa autorskie do niniejszego raportu przysługują GPW. Raport może być publikowany i udostępniany przez GPW bez ograniczeń, poprzez wszelkie środki komunikacji masowej, według decyzji GPW.

Nota prawna:

Niniejszy raport został opracowany w zgodzie z przepisami Rozporządzenia Parlamentu Europejskiego i Rady (UE) nr 596/2014 (w sprawie nadużyć na rynku), Rozporządzenia Delegowanego Komisji (UE) 2016/958 oraz Rozporządzenia Delegowanego Komisji (UE) 2017/565.

Niniejszy raport stanowi badania inwestycyjne w rozumieniu art. 36 ust. 1 Rozporządzenia Delegowanego Komisji (UE) 2017/565.

Niniejszy raport został przygotowany przez BDM w ramach Giełdowego Programu Wsparcia Pokrycia Analitycznego (<https://www.gpw.pl/gowpa>). BDM jest stroną „Umowy o świadczenie usług przygotowania raportów analitycznych” zawartej z Giełdą Papierów Wartościowych w Warszawie S.A. („GPW”), na podstawie której świadczy usługę pokrycia analitycznego Emitenta przez okres obowiązywania umowy. Z tytułu usług świadczonych w ramach umowy BDM otrzymuje od GPW wynagrodzenie. Wszystkie materiały opracowane przez BDM w ramach współpracy dostępne są pod adresem: <https://www.bdm.pl/program-wsparcia-pokrycia-analitycznego-gpw>

Raport został sporządzony i udostępniony do dystrybucji przez BDM.

Od momentu publikacji majątkowe prawa autorskie do niniejszego raportu przysługują GPW. Raport może być publikowany i udostępniany przez GPW bez ograniczeń, poprzez wszelkie środki komunikacji masowej, według decyzji GPW.

Niniejszy raport nie stanowi porady inwestycyjnej, prawnej, księgowej lub porady innego rodzaju, a BDM nie ponosi odpowiedzialności za szkody wynikające lub związane z wykorzystaniem przez odbiorców danych przedstawionych w raporcie lub jakichkolwiek elementów raportu. Raport, ani żadna jego kopia, nie mogą być bezpośrednio lub pośrednio rozpowszechniane w Stanach Zjednoczonych, Kanadzie, Australii lub Japonii, ani przekazywane obywatelom lub rezydentom państwa, w którym jego dystrybucja może być prawnie ograniczona, co nie ogranicza możliwości publikacji raportu na stronach internetowych Emitenta, BDM lub GPW. Osoby, które rozpowszechniają ten dokument powinny mieć świadomość konieczności stosowania się do takich ograniczeń.

BDM oświadcza i zapewnia, że nie jest zaangażowany kapitałowo w instrumenty finansowe emitenta

Dokument może być przeznaczony dla Klientów profesjonalnych i instytucjonalnych BDM, jak również innych kwalifikowanych klientów BDM upoważnionych do otrzymywania rekomendacji ogólnych w oparciu o zawartą umowę o świadczenie usług maklerskich. Niniejszy raport, przy wykorzystaniu medialnych kanałów dystrybucji, może dotrzeć również do innych podmiotów na podstawie decyzji Dyrektora Wydziału Analiz. Fakt otrzymania niniejszego raportu nie oznacza, że jego odbiorcy będą traktowani jako klienci BDM. Opracowanie nie może być publikowane bądź powielane bez uprzedniej pisemnej zgody BDM.

Osoby, które otrzymają niniejszy raport, a które w szczególności nie są klientami profesjonalnymi lub inwestorami kwalifikowanymi, przed podjęciem jakiegokolwiek decyzji inwestycyjnej na podstawie niniejszej analizy powinny zasięgnąć opinii niezależnego doradcy finansowego, aby uzyskać potrzebne i niezbędne wyjaśnienia dotyczące zawartości niniejszego opracowania.

Przy sporządzeniu niniejszego dokumentu BDM nie uwzględniła indywidualnych potrzeb i sytuacji żadnego klienta. BDM nie jest zobowiązany do zapewnienia, czy instrument lub instrumenty finansowe, których dotyczy raport są odpowiednie dla danego inwestora.

Opinie analityka oraz wszelkie rekomendacje zawarte w raporcie nie stanowią porady inwestycyjnej, prawnej, księgowej czy podatkowej lub oświadczenia, że jakkolwiek strategia inwestycyjna jest adekwatna lub odpowiednia z względu na indywidualne okoliczności dotyczące klienta, jak również nie stanowią osobistej rekomendacji.

Opracowanie ma charakter informacyjny i nie stanowi reklamy ani nie stanowi oferty lub zaproszenia do subskrypcji lub zakupu instrumentów finansowych.

Inwestor powinien mieć świadomość, że każda decyzja inwestycyjna na rynku kapitałowym jest obciążona szeregiem ryzyk, które mogą finalnie skutkować poniesieniem przez niego straty finansowej. Stopa zwrotu z poszczególnych inwestycji może ulegać wahaniom w zależności od różnych czynników, na które inwestor nie będzie miał wpływu. Dlatego, klient podejmujący pojedynczą decyzję inwestycyjną powinien nie tylko sprawdzić aktualność i poprawność poszczególnych założeń dokonanych przez analityka w raporcie ale i dokonać niezależnej oceny i przeprowadzić własne analizy (bazujące także na innych scenariuszach niż przedstawione przez analityka) uwzględniając poziom akceptowalnego przez siebie ryzyka. Decydując się na aktywność na rynku kapitałowym, inwestor powinien uwzględnić, że struktura portfelową inwestycji (dywersyfikacja inwestycji poprzez posiadanie więcej niż jednego instrumentu finansowego) może redukować ryzyko ekspozycji na poszczególny instrument przynoszący negatywną stopę zwrotu w danym okresie. Jednocześnie jednak, może to prowadzić do ograniczenia dodatniej stopy zwrotu jaką inwestor mógłby osiągnąć na pojedynczym instrumencie finansowym w danym okresie czasowym. Inwestor powinien być świadomy, że struktura portfelową inwestycji i jakkolwiek strategia inwestycyjna dla rynku akcji nie gwarantuje osiągnięcia przez niego dodatniej stopy zwrotu i nie chroni go przed finalnym poniesieniem straty.

Niniejszy raport został po raz pierwszy udostępniony do ogółu społeczeństwa dnia 14.02.2021 roku (11:35 CEST). Data sporządzenia raportu jest datą jego udostępnienia. Przed momentem udostępnienia dokumentu informacje w nim zawarte podlegały utajnieniu.

Ceny instrumentów finansowych wymienionych w dokumencie pochodzą z bieżących odczytów serwisu Bloomberg. Dane wskazujące ceny instrumentów finansowych użyte w raporcie mogły zostać wycytane do 24 godzin przed momentem zakończenia prac nad raportem.

Szczegółowy wykaz wszystkich opublikowanych przez BDM raportów analitycznych (rekomendacji) w okresie ostatnich 12 miesięcy znajduje się w cyklicznym opracowaniu „Raport miesięczny”.

W opinii BDM, niniejsze opracowanie zostało sporządzone z zachowaniem zasad metodologicznej poprawności i obiektywizmu na podstawie ogólnodostępnych informacji, które BDM uważa za wiarygodne. Źródła informacji wykorzystane w rekomendacji to wszelkie dane na temat przedmiotowych instrumentów finansowych dostępne analitykowi, w tym m.in. raporty okresowe i bieżące spółki, raporty okresowe i bieżące podmiotów wykorzystanych do wyceny porównawczej, raporty branżowe, informacje prasowe, inne. BDM nie gwarantuje jednak dokładności ani kompletności opracowania, w szczególności w przypadku gdy informacje, na których oparto rekomendacje okazały się niedokładne, niewyczerpujące lub nie w pełni odzwierciedlały stan faktyczny. Przedstawione prognozy są oparte wyłącznie o analizę przeprowadzoną przez BDM bez uzgodnień ze spółkami ani z innymi podmiotami i opierają się na szeregu założeń, które w przyszłości mogą okazać się nietrafne. BDM nie udziela żadnego zapewnienia, że podane prognozy się sprawdzą.

Rekomendacje wydawane przez BDM obowiązują przez okres 12 miesięcy od daty wydania lub do momentu zrealizowania kursu docelowego, chyba że w tym okresie zostaną zaktualizowane. BDM dokonuje aktualizacji wydawanych rekomendacji w zależności od sytuacji rynkowej oraz opiny analityka i częstotliwości takich aktualizacji nie jest określona.

Wszelkie opinie, prognozy i szacunki sformułowane w raporcie stanowią jedynie wyraz oceny analityka wyrażonej na dzień sporządzenia i mogą one być w każdej chwili, bez uprzedzenia zmienione. BDM nie gwarantuje, że opinie i założenia dokonane przez analityka/analityków zawarte w niniejszym raporcie są zbieżne z innymi opracowaniami analitycznymi przygotowanymi przez BDM.

W opinii BDM niniejszy dokument został sporządzony z zachowaniem należytej staranności i rzetelności. BDM nie ponosi jednak odpowiedzialności za szkody poniesione w wyniku decyzji podjętych na podstawie informacji zawartych w niniejszym raporcie.

Raport nie został przekazany do emitenta przed jego publikacją.

Analityk (analitycy) sporządzający niniejszy dokument otrzymuje wynagrodzenie stałe a Zarząd BDM ma prawo przyznać mu wynagrodzenie dodatkowe. Dodatkowe wynagrodzenie może być pośrednio uzależnione od wyników pozostałych usług oferowanych przez BDM, w tym usługi bankowości inwestycyjnej, jednak nie jest ono bezpośrednio uzależnione od wyników finansowych pochodzących ze świadczenia innych usług, w tym bankowości inwestycyjnej, które były lub mogły być uzyskiwane przez BDM.

Inwestor powinien zakładać, że pracownicy BDM lub pełnomocnicy oraz akcjonariusze, mogą posiadać długie lub krótkie pozycje w akcjach emitenta lub innych instrumentach finansowych powiązanych z akcjami emitenta, w szczególności dotyczy to sytuacji posiadania nie więcej niż 5% kapitału, i mogą dokonywać nimi transakcji również jako pełnomocnik. Każda z wyżej wymienionych osób mogła dokonać transakcji dotyczącej przedmiotowych instrumentów finansowych przed wydaniem niniejszej publikacji. Jednocześnie jednak przedmiotowe instrumenty z chwilą rozpoczęcia prac nad raportem są wpisywane na listę restrykcyjną dla pracowników Wydziału Analiz.

Nie zidentyfikowaliśmy istotnych konfliktów interesów między BDM i osobami z nim powiązaniymi a emitentem instrumentów finansowych. W przypadku powstania konfliktu interesów BDM zarządza nim stosując zasady określone w „Polityce zarządzania konfliktami interesów w Domu Maklerskim BDM S.A.”. Zaznaczamy, że na dzień 14.02.2022 roku:

- BDM oświadcza i zapewnia, że jest zaangażowany kapitałowo w instrumenty finansowe emitenta.
- BDM nie znajduje się w posiadaniu pozycji długiej lub krótkiej netto przekraczającej próg 0,5 % wyemitowanego kapitału podstawowego emitenta ogółem.
- Osoba która brała udział w sporządzaniu rekomendacji nie znajduje się w posiadaniu pozycji długiej lub krótkiej netto przekraczającej próg 0,5 % wyemitowanego kapitału podstawowego emitenta ogółem.
- Emitent nie posiada pakietu udziałów przekraczającego 5 % wyemitowanego kapitału podstawowego (akcyjnego) BDM.
- BDM jest animatorem rynku lub dostawcą płynności w odniesieniu do instrumentów finansowych emitenta.
- BDM w okresie ostatnich 12 miesięcy nie był gwarantem lub współgwarantem jakiegokolwiek publicznie ujawnionej oferty instrumentów finansowych emitenta,
- BDM nie jest stroną umowy z emitentem dotyczącej świadczenia usług firm inwestycyjnych określonych w art. 69 ust. 2 i 4 ustawy z dnia 25 lipca 2005 roku o obrocie instrumentami finansowymi,
- BDM nie jest stroną umowy z emitentem dotyczącej świadczenia usług firm inwestycyjnych określonych w sekcjach A i B załącznika I do dyrektywy Parlamentu Europejskiego i Rady 2014/65/UE (dalej dyrektywa 2014/65/UE).
- BDM nie jest stroną umowy z emitentem dotyczącej sporządzania rekomendacji.
- Występuje inny istotny interes finansowy jaki w odniesieniu do emitenta instrumentów finansowych posiada BDM i podmioty z nim powiązane *
- Nie Istnieją inne istotne powiązania występujące między BDM i podmiotami z nim powiązanymi a emitentem instrumentów finansowych.
- Osoba powiązana z BDM, która brała udział w sporządzaniu rekomendacji nie otrzymywała lub nie kupowała akcji emitenta, do którego, w sposób bezpośredni lub pośredni odnosi się rekomendacja, przed ofertą publiczną takich akcji.
- Osoba powiązana z BDM, która brała udział w sporządzaniu rekomendacji oświadcza, że przestrzega regulacji wewnętrznych oraz podlega rozwiązaniom organizacyjnym, technicznym oraz barierom informacyjnym ustanowionym przez BDM, w celu zapobiegania konfliktom interesów dotyczącym rekomendacji oraz ich unikania.
- Osoba powiązana z BDM, która brała udział w sporządzaniu rekomendacji nie była w jakiegokolwiek formie wynagradzana przez emitenta, do którego, w sposób bezpośredni lub pośredni, odnosi się rekomendacja oraz nie była bezpośrednio powiązana z ewentualnymi transakcjami dotyczącymi usług określonych w art. 69 ust. 2 i 4 ustawy z dnia 25 lipca 2005 roku o obrocie instrumentami finansowymi

*BDM jest stroną „UMOWY O ŚWIADCZENIE USŁUG PRZYGOTOWANIA RAPORTÓW ANALITYCZNYCH” zawartej z GPW.